

ROMANIA  
JUDETUL CARAS SEVERIN  
ORASUL MOLDOVA NOUA  
CONSILIUL LOCAL

## HOTĂRÂRE

privind aprobarea contului de executie al bugetului local al oraşului Moldova Nouă și aprobarea contului de execuție al instituțiilor publice și activităților finanțate integral sau parțial din venituri proprii la data de 30.09.2023

**Consiliul Local al orasului Moldova Noua întrunit in sedinta ordinară,**

Văzând referatul de aprobare al inițiatorului nr. 2.805/07.03.2024, la proiectul de hotărâre nr. 2.804/07.03.2024,

Luând act de raportul compartimentului de resort din cadrul aparatului de specialitate al primarului nr. 2.806/07.03.2024, avizul Comisiei de specialitate nr. 1 – Comisia economico-financiară, protecție mediu și turism, înregistrat cu nr. 3128/3/14.03.2024, avizul Comisiei de specialitate nr. 2 – Comisia de agricultură, amenajarea teritoriului și urbanism, înregistrat cu nr. 3132/3/14.03.2024, avizul Comisiei de specialitate nr. 3 – Comisia de învățământ, sănătate și familie, protecție copii, tineret și sport, muncă și protecție socială, înregistrat cu nr. 3136/3/14.03.2024 și avizul Comisiei de specialitate nr. 4 – Comisia juridică și de disciplină, social-culturală și culte, înregistrat cu nr. 3140/3/14.03.2024,

In conformitate cu prevederile Legii nr. 368/2022 Legea bugetului de stat pe anul 2023,

In conformitate cu prevederile Legii nr. 273/2006 privind finantele publice locale, cu modificarile si completarile ulterioare,

In temeiul art. 129 alin (2) lit. b), alin. (4) lit. a), art. 139 alin. (3) lit. a) și art. 196 alin. (1) lit. a) din OUG nr. 57/2019 privind Codul administrativ, cu modificările și completările ulterioare,

## HOTĂRĂȘTE :

**Art. 1.** Se aproba contul de executie al bugetului local al orasului Moldova Noua, la data de 30.09.2023, conform anexei 1, parte integranta a prezentei hotarari.

**Art. 2.** Se aproba contul de executie al institutiilor publice si activitatilor finantate integral sau partial din venituri proprii la data de 30.09.2023, conform anexei 2, parte integranta a prezentei hotarari.

**Art. 3.** Cu ducerea la indeplinire a prezentei hotarari se incredinteaza Primarul orasului si Biroul Buget – Contabilitate .

**Art. 4.** Prezenta hotarare intra in vigoare si se comunica în conformitate cu prevederile legale.



**Nr: 19**

**Data: 14.03.2024**

**Moldova Nouă**

**PREȘEDINTE DE ȘEDINȚĂ,  
CONSILIER,  
CÂRPIAN GHEORGHE**

**CONTRASEMNEAZĂ,  
SECRETAR GENERAL,  
CIOVELA FLORIN IOAN**



CONTUL DE EXECUTIE AL BUGETULUI LOCAL - VENITURI  
30.09.2023ANEXA NR. 1  
LA HCL NR. 19/14.03.2024Prezident de sedinta,  
Completul,  
Carpisem Ghorghe

Pag. 1 -lei-

Capi- tol	Sub- capi- tol	Pa- ra- gra- ful	Cru- pa / Titlu col	Ar- ti- ne- at	Denumire indicator	Prevederi bugetare aprobate la finele perioadei de raportare	Prevederi bugetare trimestriale cumulate	Drepturi constatate			Incasari realizate	Singeri pe alte cai decat incasari	Drepturi constatate de incasat
								Total, din care:	din anii precedenti	din anul curent			
						1	2	3=4+5	4	5	6	7	8=3-6-7
0001	02	A			TOTAL VENITURILOR BUGET LOCAL	80.007.410	75.301.830	75.066.774	19.379.413	55.687.361	47.535.659		
0002					I. VENITURI CURENTE	23.183.830	18.636.750	44.317.090	19.379.413	24.937.677	16.785.975		27.531.115
0003					A. VENITURI FISCALE	20.967.890	16.543.340	27.104.797	4.863.598	22.241.199	15.371.242		27.531.115
0004					A.1. IMPOZIT PE VENIT, PROFIT SI CASTIGURI DIN CAPITAL	9.068.020	6.803.270	7.038.964		7.038.964	7.038.964		11.733.555
0300					A1.2. IMPOZIT PE VENIT, PROFIT SI CASTIGURI DIN CAPITAL DE LA PERSOANE FIZICE	9.068.020	6.803.270	7.038.964		7.038.964	7.038.964		
0302					IMPOZIT PE VENIT	9.000	9.000	8.954		8.954	8.954		
18					Impozitul pe veniturile din transferul proprietatilor imobiliare din patrimoniul personal	9.000	9.000	8.954		8.954	8.954		
0402					COTE SI SUME DEFALCATE DIN IMPOZITUL PE VENIT	9.059.020	6.794.270	7.030.010		7.030.010	7.030.010		
01	04				Cote defalcate din impozitul pe venit	6.355.000	4.766.250	4.902.938		4.902.938	4.902.938		
05	02				Suma alocata din cotele defalcate din impozitul pe venit pentru echilibrarea bugetelor locale	1.000.000	750.000	766.411		766.411	766.411		
0700	02				Suma reparatiilor din Fondul la dispozitia Consiliului Judetean	1.704.020	1.278.020	1.360.661		1.360.661	1.360.661		
0702	01				A3 IMPOZITE SI TAXE PE PROPRIETATE IMPOZITE SI TAXE PE PROPRIETATE	2.858.300	2.745.370	12.399.372	3.944.066	8.455.306	2.075.771		10.323.601
	01				Impozit si taxa pe cladiri	2.858.300	2.745.370	12.399.372	3.944.066	8.455.306	2.075.771		10.323.601
	01				Impozit pe cladiri de la persoane fizice	1.876.900	1.853.900	10.428.198	3.244.370	7.183.828	1.364.248		9.063.950
	02				Impozit si taxa pe cladiri de la persoane juridice	865.300	842.300	3.073.079	2.033.912	1.039.167	507.715		2.565.364
						1.011.600	1.011.600	7.355.119	1.210.458	6.144.661	856.533		6.498.586

Capi- tol	Sub- capi- tol	Pa- ra- graf	Gru- pa / Titlu	Ar- ti- col	Alit- ne- at	Denumire indicator	Prevederi bugetare aprobrate la finele perioadei de raportare	Prevederi bugetare trimestriale cumulate	Drepturi constatate			Incasari realizate	Singeri pe alte cai decat incasari	Drepturi constatate de incasat					
									Total, din care:	din anii precedenti	din anul curent								
A						B						1	2	3=4+5	4	5	6	7	8=3-6-7
0702	02					Impoziti si taxa pe teren	837.100	780.820	1.829.265	672.291	1.156.974	569.614			1.259.651				
	01					Impozit pe terenuri de la persoane fizice	357.100	351.550	698.050	285.335	412.715	300.029			398.021				
	02					Impozit si taxa pe teren de la persoane juridice	296.000	248.000	473.590	88.605	384.985	110.109			363.481				
	03					Impozitul pe terenul extravilan + Restante anii anteriori din impozitul pe terenul agricol	184.000	181.270	657.625	298.351	359.274	159.476			498.149				
						Taxe judiciare de timbru si alte taxe de timbru	144.300	110.650	141.909	27.405	114.504	141.909							
1000	02					A4 IMPOZITTE SI TAXE PE BUNURI SI SERVICII	8.865.570	6.851.700	7.658.442	919.532	6.738.910	6.249.288			1.409.154				
1102						SUME DEFALCATE DIN TVA	8.144.000	6.225.570	5.576.521		5.576.521	5.576.521							
	02					Sume defalcate din taxa pe valoarea adaugata pentru finantarea cheltuielilor descentralizate la nivelul comunelor,oraselor, municipiilor, sectoarelor si Municipiului Bucuresti	5.250.000	3.991.570	3.342.521		3.342.521	3.342.521							
	06					Sume defalcate din taxa pe valoarea adaugata pentru echilibrarea bugetelor locale	2.894.000	2.234.000	2.234.000		2.234.000	2.234.000							
1502						TAXE PE SERVICII SPECIFICE	2.560	2.110											
	01					Impozit pe spectacole	120	100											
	50					Alte taxe pe servicii specifice	2.440	2.010											
1602						TAXE PE UTILIZAREA BUNURILOR, AUTORIZAREA UTILIZARII BUNURILOR SAU PE DESFASURAREA DE ACTIVITATI	719.010	624.020	2.081.921	919.532	1.162.389	672.767			1.409.154				
	02					Impozit pe mijloacele de transport	716.350	622.000	2.081.575	919.532	1.162.043	672.421			1.409.154				

Capi- tol	Sub- capi- tol	Pa- ra- gra- ful	Gr- pa / Titlu	Ar- ti- col	Ali- ne- at	Denumire indicator	Prevederi bugetare aprobrate la finele perioadei de raportare	Prevederi bugetare trimestriale cumulate	Drepturi constatate			Incasari realizate	Stingeri pe alte cai decat incasari	Drepturi constatate de incasat
									Total, din care:	din anii precedenti	din anul curent			
A						B	1	2	3=4+5	4	5	6	7	8=3-6-7
1602	02	01				Impoziti pe mijloace de transport deținute de persoane fizice*)	599.320	525.000	1.845.241	683.198	1.162.043	542.723		1.302.518
	02					Impoziti pe mijloace de transport deținute persoane de juridice*)	117.030	97.000	236.334	236.334		129.698		106.636
	03					Taxe si tarife pentru eliberarea de licente si autorizatii de functionare	2.560	1.920						
	50					Alte taxe pe utilizarea bunurilor, autorizarea utilizarii bunurilor sau pe desfasurare de activitati	100	100	346		346	346		800
1800	02					A6. ALTE IMPOZITE SI TAXE FISCALE	176.000	143.000	8.019	8.019	8.019	7.219		800
1802						ALTE IMPOZITE SI TAXE FISCALE	176.000	143.000	8.019	8.019	8.019	7.219		800
	50					Alte impozite si taxe	176.000	143.000	8.019	8.019	8.019	7.219		800
2900	02					C. VENITURI NEFISCALE	2.215.940	2.093.410	17.212.293	14.515.815	2.696.478	1.414.733		15.797.560
3000						C1. VENITURI DIN PROPRIETATE	515.000	494.500	14.749.320	12.914.727	1.834.593	398.960		14.350.360
3002						VENITURI DIN PROPRIETATE	515.000	494.500	14.749.320	12.914.727	1.834.593	398.960		14.350.360
	05					Venturi din concesiuni si inchirieri	515.000	494.500	14.749.320	12.914.727	1.834.593	398.960		14.350.360
	30					Alte venituri din concesiuni si inchirieri de catre institutiile publice	515.000	494.500	14.749.320	12.914.727	1.834.593	398.960		14.350.360
3300	02					C2. VANZARI DE BUNURI SI SERVICII	1.700.940	1.598.910	2.462.973	1.601.088	861.885	1.015.773		1.447.200
3302						VENITURI DIN PRESTARI DE SERVICII SI ALTE ACTIVITATI	1.700.940	1.598.910	2.462.973	1.601.088	861.885	1.015.773		1.447.200
	08					Venturi din prestari de servicii	101.000	81.000	78.115	78.115	78.115	78.115		78.115
3402						VENITURI DIN TAXE ADMINISTRATIVE, ELIBERARI PERMISE	101.000	81.000	78.115	78.115	78.115	78.115		78.115
	02					Taxe extrajudiciare de timbru	98.000	75.000	83.774	83.774	83.774	83.774		83.774
	02					AMENZI, PENALITATI SI CONFISCARI	98.000	75.000	83.774	83.774	83.774	83.774		83.774
3502							434.000	406.500	1.590.292	1.328.634	261.658	323.716		1.266.576



Capi- tol	Sub- capi- tol	Pa- ra- gra- ful	Gru- pa / Titlu col	Ar- ti- col	Alti- ne- at	Denumire indicator	Prevederi bugetare aprobate la finele perioadei de raportare	Prevederi bugetare trimestriale cumulate	Drepturi constatate			Incasari realizate	Stingeri pe alte cai decat incasari	Drepturi constatate de incasat					
									Total, din care:	din anii precedenti	din anul curent								
A						B						1	2	3=4+5	4	5	6	7	8=3-6-7
3502	01					Venituri din amenzi si alte sanctiuni aplicate potrivit dispozitiilor legale	220.000	220.000	1.444.025	1.328.634	115.391	177.449		1.266.576					
	02					Venituri din amenzi si alte sanctiuni aplicate de catre alte institutii de specialitate	220.000	220.000	1.444.025	1.328.634	115.391	177.449		1.266.576					
						Alte amenzi, penalitati si confiscari	214.000	186.500	146.267	146.267	15.847	17.237		3.263					
3602	06					DIVERSE VENITURI	949.150	917.620	590.451	272.454	317.997	409.827		180.624					
	14					Taxe speciale	149.000	117.500	309.879	223.260	86.619	137.900		171.979					
						Venituri din recuperarea cheltuielilor efectuate in cursul procesului de executare silita	150	120	2.071	4.653	2.071	2.062		9					
	23					Taxa de reabilitare termica			20.500	4.653	15.847	17.237		3.263					
	50					Alte venituri	800.000	800.000	258.001	44.541	213.460	252.628		5.373					
3702						TRANSFERRURI VOLUNTARE, ALTELE DECAT SUBVENTIILE													
	01					Donatii si sponsorizari	118.790	118.790	120.341	120.341	120.341	120.341							
	03					Varsaminte din sectiunea de functionare pentru finantarea sectiunii de dezvoltare a bugetului local(cu semnul minus)	118.790	118.790	120.341	120.341	120.341	120.341							
3900	02					Varsaminte din sectiunea de functionare II. VENITURI DIN CAPITAL	-2.032.710	-2.032.710	-217.018	-217.018	-217.018	-217.018							
3902	03					VENITURI DIN VALORIFICAREA UNOR BUNURI	2.032.710	2.032.710	217.018	217.018	217.018	217.018							
4000	02					Venituri din vanzarea locuintelor construite din fondurile statului			109.133	109.133	109.133	109.133							
4002						III OPERATIUNI FINANCIARE			7.395.969	7.395.969	7.395.969	7.395.969							
						INCASARI DIN RAMBURSAREA													

Capi- tol	Sub- capi- tol	Pa- ra- gra- ful	Gr- pa / Titlu col	Ar- ti- col	Al- ne- at	Denumire indicator	Prevederi bugetare aprobrate la finele perioadei de raportare	Prevederi bugetare trimestriale cumulate	Drepturi constatate			Incasari realizate	Singeri pe alte cai decat incasari	Drepturi constatate de incasat
									Total, din care:	din anii precedenti	din anul curent			
A						B	1	2	3=4+5	4	5	6	7	8=3-6-7
4002						IMPRUMUTURILOR ACORDATE			7.395.969		7.395.969	7.395.969		
	14					Sume din excedentul bugetului local utilizate pentru finantarea cheltuielilor sectinunii de dezvoltare			7.395.969		7.395.969	7.395.969		
		4100	02			IV. SUBVENTII	10.453.230	10.294.730	5.719.478		5.719.478	5.719.478		
						SUBVENTII DE LA ALTE NIVELE ALE ADMINISTRATIEI PUBLICE								
						SUBVENTII DE LA BUGETUL DE STAT	10.172.440	10.013.940	5.438.730		5.438.730	5.438.730		
						Subventii pentru reabilitarea termitica a cladiriilor de locuit	549.820	549.820	304.208		304.208	304.208		
						Subventii de la bugetul de stat catre bugetele locale pentru finantarea investitiilor in sanatate	7.698.000	7.632.000	4.577.000		4.577.000	4.577.000		
						Subventii de la bugetul de stat catre bugetele locale pentru finantarea aparaturii medicale si echipamentelor de comunicatii in urgenta in sanatate	7.698.000	7.632.000	4.577.000		4.577.000	4.577.000		
						Subventii pentru acordarea ajutorului pentru incalzirea locuintei si a suplimentului pentru energie alocate pentru consumul de combustibili solizi si/sau petrolieri	250.000	195.000	168.064		168.064	168.064		
						Subventii de la bugetul de stat pentru finantarea sanatatii	150.000	112.500						
						Subventii din bugetul de stat alocate conform contractelor incheiate cu								



CONTUL DE EXECUTIE AL BUGETULUI LOCAL - CHELTUIELI  
30.09.2023

Capi- tol	Sub- capi- tol	Pa- ra- graf	Titu- lu	Ar- ti- col	Ali- ne- at	Denumire indicator	Credite de angajament		Credite bugetare		Angajamente bugetare	Angajamente legale	Plati efectuate	Angajamente legale de plati	Cheltuieli efective		
							1 aprobat la finele perioadei de raportare	2 trimestriale cumulate	3 aprobat la finele perioadei de raportare	4 trimestriale cumulate							
A							B									Pag. 1 - lei-	
5002						TOTAL CHELTUIELI	1	2	3	4	5	6	7	8=6-7	9		
5100	02					Partea I-a SERVICII PUBLICE GENERALE	57.957.530	57.957.530	88.295.660	83.590.080	84.346.006	84.346.006	36.213.871	48.132.135	19.704.250		
5102	01					AUTORITATI PUBLICE SI ACTIUNI EXTERNE			6.970.180	5.349.140	6.794.180	6.794.180	5.106.232	1.687.948	5.033.584		
						Autoritati executive si legislative			6.326.190	4.935.890	6.326.190	6.326.190	4.786.014	1.540.176	4.712.763		
						Autoritati executive			6.326.190	4.935.890	6.326.190	6.326.190	4.786.014	1.540.176	4.712.763		
5402	03					ALTE SERVICII PUBLICE GENERALE			6.326.190	4.935.890	6.326.190	6.326.190	4.786.014	1.540.176	4.712.763		
						Fond de rezerva bugetara la dispozitia autoritatilor locale			442.840	222.100	266.840	266.840	199.727	67.113	200.413		
						Servicii publice comunitare de evidenta a persoanelor			176.000								
5502	10					TRANZACTII PRIVIND DATORIA PUBLICA SI IMPRUMUTURI			266.840	222.100	266.840	266.840	199.727	67.113	200.413		
6000	02					Partea II-a APARARE, ORDINE PUBLICA SI SIGURANTA NATIONALA			201.150	191.150	201.150	201.150	120.491	80.659	120.408		
6102	03					ORDINE PUBLICA SI SIGURANTA NATIONALA			1.154.980	894.680	1.154.980	1.154.980	816.919	338.061	815.176		
						Ordine publica			1.154.980	894.680	1.154.980	1.154.980	816.919	338.061	815.176		
						Politice comunitaria			1.048.600	807.500	1.048.600	1.048.600	756.218	292.382	754.346		
						Protectie civila si protectia contra incendiilor (protectie civila nonmilitara)			1.048.600	807.500	1.048.600	1.048.600	756.218	292.382	754.346		
6500	02					Partea III-a CHELTUIELI SOCIAL-CULTURALE			106.380	87.180	106.380	106.380	60.701	45.679	60.830		
6502	03					INVA TAMANT			52.512.210	50.289.250	48.931.380	48.931.380	22.002.375	26.929.005	11.667.113		
						Invatamant prescolar si primar			26.753.590	26.435.590	26.753.590	26.753.590	5.751.828	21.001.762	1.552.874		
						Invatamant prescolar			235.000	193.500	235.000	235.000	129.712	105.288	133.651		
						Invatamant secundar			1.941.000	1.93.500	235.000	235.000	129.712	105.288	133.651		
						Invatamant secundar superior			1.941.000	1.664.500	1.941.000	1.941.000	1.318.454	622.546	1.257.143		
									1.941.000	1.664.500	1.941.000	1.941.000	1.318.454	622.546	1.257.143		



Capi- tol	Sub- capi- tol	Pa- ra- graf	Titu- lu	Ar- ti- col	Al- ne- al	Denumire indicator	Credite de angajament		Credite bugetare		Angajamente bugetare	Angajamente legale	Plati efectuate	Angajamente legale de plati	Cheltuieli efective
							1 aprobat la finele perioadei de raportare	2 trimestriale cumulate	3 aprobat la finele perioadei de raportare	4 trimestriale cumulate					
6502	50					Alte cheltuieli in domeniul invatamantului	1	2	3	4	5	6	7	8=6-7	9
6602	06					SANATATE	24.534.590	24.534.590	24.577.590	24.577.590	24.577.590	24.577.590	4.303.662	20.273.928	162.080
	06					Servicii medicale in unitati sanitare cu paturi	2.547.050	2.547.050	11.384.500	11.172.750	7.803.670	7.803.670	6.985.062	818.608	5.206.640
	01					Spitale generale	2.547.050	2.547.050	11.045.050	10.879.050	7.464.220	7.464.220	6.740.416	723.804	4.960.010
	08					Servicii de sanatate publica	2.547.050	2.547.050	11.045.050	10.879.050	7.464.220	7.464.220	6.740.416	723.804	4.960.010
6702	03					CULTURA, RECREERE SI RELIGIE	7.099.960	7.099.960	10.232.090	9.589.810	10.232.090	10.232.090	244.646	94.804	246.630
	02					Servicii culturale	6.196.780	6.196.780	6.642.960	6.574.180	6.642.960	6.642.960	3.968.864	2.674.096	2.057.891
	02					Bibliotecii publice comunale, orasenesi, municipale	6.196.780	6.196.780	6.642.960	6.574.180	6.642.960	6.642.960	3.968.864	2.674.096	295.192
	06					Casa de cultura	6.196.780	6.196.780	6.255.570	6.241.950	6.255.570	6.255.570	3.720.263	2.535.307	44.399
	06					Alte servicii culturale	245.650	221.950	245.650	221.950	245.650	245.650	146.855	98.795	147.123
	03					Servicii recreative si sportive	885.680	885.680	141.740	110.280	141.740	141.740	101.746	39.994	103.670
	01					Sport	885.680	885.680	2.871.630	2.478.130	2.871.630	2.871.630	2.066.431	805.199	1.380.804
	03					Intretinere gradini publice, parcuri	153.400	153.400	153.400	153.400	153.400	153.400	152.601	799	145.521
	03					zone verzi, baze sportive si de agrement	885.680	885.680	2.718.230	2.324.730	2.718.230	2.718.230	1.913.830	804.400	1.235.283
	06					Servicii religioase	100.000	90.000	100.000	90.000	100.000	100.000	51.000	49.000	51.000
	50					Alte servicii in domeniile culturii, recreerii si religiei	885.680	885.680	2.718.230	2.324.730	2.718.230	2.718.230	1.913.830	804.400	1.235.283
6802	05					ASIGURARI SI ASISTENTA SOCIALA	17.500	17.500	617.500	447.500	617.500	617.500	348.395	269.105	330.895
	05					Asistenta sociala in caz de boli si invaliditati	17.500	17.500	4.142.030	3.091.100	4.142.030	4.142.030	2.830.795	1.311.235	2.849.708
	02					Asistenta sociala in caz de invaliditate	3.767.030	2.806.100	3.767.030	2.806.100	3.767.030	3.767.030	2.673.085	1.093.945	2.691.998
	15					Preventia excluderii sociale	375.000	285.000	375.000	285.000	375.000	375.000	157.710	217.290	2.691.998
	01					Ajutor social	375.000	285.000	375.000	285.000	375.000	375.000	157.710	217.290	157.710

Capi- tol	Sub- capi- tol	Pa- ra- grafi	Titu- pa / Titlu	Ar- ti- col	Ali- ne- at	Denumire indicator	Credite de angajament		Credite bugetare		Angajamente bugetare	Angajamente legale	Plati efectuate	Angajamente legale de plati	Cheltuieli efective
							1 aprobate la finele perioadei de raportare	2 trimestriale cumulate	3 aprobate la finele perioadei de raportare	4 trimestriale cumulate					
7000	02					Partea IV-a-SERVICII SI DEZVOLTARE PUBLICA, LOCUINTE, MEDIU SI APE	1	2	3	4	5	6	7	8=6-7	9
7002						LOCUINTE, SERVICII SI DEZVOLTARE PUBLICA	23.549.730	23.549.730	26.488.550	26.044.000	26.295.726	26.295.726	7.528.421	18.767.305	1.835.580
	03					Locuinte	23.454.530	23.454.530	26.093.350	25.698.800	25.900.526	25.900.526	7.287.845	18.612.681	1.675.972
		01				Dezvoltarea sistemului de locuinte	841.820	841.820	841.820	841.820	841.820	841.820	588.850	252.970	
			01			Alimentare cu apa si amenajari hidrotehnice	841.820	841.820	841.820	841.820	841.820	841.820	588.850	252.970	
				01		Alimentare cu apa			384.420	384.420	261.296	261.296	261.296		196.986
				06		Iluminat public si electrificari			384.420	384.420	261.296	261.296	261.296		196.986
				50		Alte servicii in domeniile locuintelor, serviciilor si dezvoltarii comunale	10.801.230	10.801.230	11.120.380	11.050.680	11.050.680	11.050.680	1.752.012	9.298.668	250.049
7402						PROTECTIA MEDIULUI	11.811.480	11.811.480	13.746.730	13.421.880	13.746.730	13.746.730	4.685.687	9.061.043	1.228.937
	05					Salubritate si gestiunea deseurilor	95.200	95.200	395.200	345.200	395.200	395.200	240.576	154.624	159.608
		01				Salubritate			300.000	250.000	300.000	300.000	145.376	154.624	159.608
				06		Canalizarea si tratarea apelor reziduale	95.200	95.200	300.000	250.000	300.000	300.000	145.376	154.624	159.608
8000	02					Partea V-a-ACTIUNI ECONOMICE	226.200	226.200	95.200	95.200	95.200	95.200	95.200		
8302						AGRICULTURA, SILVICULTURA, SI VANATOARE	226.200	226.200	1.169.740	1.013.010	1.169.740	1.169.740	759.924	409.816	352.797
	03					Agricultura	226.200	226.200	226.200	226.200	226.200	226.200	105.246	120.954	
		30				Alte cheltuieli in domeniul agriculturii	226.200	226.200	226.200	226.200	226.200	226.200	105.246	120.954	
8402						TRANSPORTURI	226.200	226.200	226.200	226.200	226.200	226.200	105.246	120.954	
	03					Transport rutier			335.000	305.000	335.000	335.000	186.677	148.323	197.077
		01				Drumuri si poduri			335.000	305.000	335.000	335.000	186.677	148.323	197.077
			02			Transport in comun			140.000	140.000	140.000	140.000	27.370	112.630	27.370
8702						ALTE ACTIUNI ECONOMICE	608.540	608.540	608.540	481.810	608.540	608.540	468.001	140.539	169.707
	50					Alte actiuni economice	608.540	608.540	608.540	481.810	608.540	608.540	468.001	140.539	155.720

DETALIEREA CHELTUIELILOR  
- buget local -  
30.09.2023

Capi- tol	Sub- capi- tol	Pa- ra- graf	Gru- pa / Titlu	Ar- ti- col	Alti- ne- at	Denumire indicator	Credite de angajament		Credite bugetare		Angajamente bugetare	Angajamente legale	Plati efectuate	Angajamente legale de plati	Cheltuieli efective	
							1 aprobat la finele perioadei de raportare	2 trimestriale cumulate	3 aprobat la finele perioadei de raportare	4 trimestriale cumulate						
5002							<b>A</b>	<b>1</b>	<b>2</b>	<b>3</b>	<b>4</b>	<b>5</b>	<b>6</b>	<b>7</b>	<b>8=6-7</b>	<b>9</b>
						TOTAL CHELTUIELI	57.957.530	57.957.530	88.295.660	83.590.080	84.346.006	84.346.006	36.213.871	48.132.135	19.704.250	
	01					CHELTUIELI CURENTE	55.078.520	55.078.520	84.855.050	80.264.870	80.905.396	80.905.396	33.617.175	47.288.221	19.704.250	
	10					TITLUL I CHELTUIELI DE PERSONAL			10.408.370	8.070.040	10.338.670	10.338.670	7.655.450	2.683.220	7.713.083	
	10	01				Cheltuieli salariale in bani			9.810.870	7.556.820	9.742.870	9.742.870	7.218.507	2.524.363	7.271.123	
	10	01	01			Salarii de baza			9.021.100	6.947.400	8.956.100	8.956.100	6.662.113	2.293.987	6.717.990	
	10	01	12			Indemnizatii plătite unor persoane din afara unitatii			245.000	185.000	245.000	245.000	184.416	60.584	185.148	
	10	01	13			Drepturi de delegare			14.000	12.000	14.000	14.000	11.714	2.286	11.714	
	10	01	17			Indemnizatii de hrana			530.770	412.420	527.770	527.770	360.264	167.506	356.271	
	10	02				Cheltuieli salariale in natura			369.400	337.400	369.400	369.400	275.906	93.494	279.282	
	10	02	02			Norme de hrana			170.400	138.400	170.400	170.400	134.556	35.844	137.932	
	10	02	06			Vouchere de vacanta			199.000	199.000	199.000	199.000	141.350	57.650	141.350	
	10	03				Contributii			228.100	175.820	226.400	226.400	161.037	65.363	162.678	
	10	03	07			Contributia asiguratorie pentru munca			228.100	175.820	226.400	226.400	161.037	65.363	162.678	
	20					TITLUL II BUNURI SI SERVICII			6.767.490	5.533.640	6.767.490	6.767.490	4.482.135	2.285.355	4.364.016	
	20	01				Bunuri si servicii			6.471.400	5.248.050	6.471.400	6.471.400	4.332.708	2.138.692	4.130.070	
	20	01	01			Furnituri de birou			38.000	29.000	38.000	38.000	20.656	17.364	15.487	
	20	01	01			Materiale pentru curatenie			35.000	27.000	35.000	35.000	20.062	14.938	20.062	
	20	01	02			Incalzit, iluminat si forta motrica			1.230.000	1.030.000	1.230.000	1.230.000	895.214	334.786	756.290	
	20	01	03			Apa, canal si salubritate			397.000	323.500	397.000	397.000	204.217	192.783	218.449	
	20	01	05			Carburanti si lubrifianti			362.000	292.000	362.000	362.000	176.236	185.764	154.421	
	20	01	06			Piese de schimb			15.000	13.000	15.000	15.000	12.664	2.336	12.664	
	20	01	07			Transport			245.000	210.000	245.000	245.000	183.956	61.044	194.356	
	20	01	08			Posta, telecomunicatii, radio, tv, internet			135.000	108.000	135.000	135.000	100.867	34.133	100.866	
	20	01	09			Materiale si prestari de servicii cu										

Capi- tol	Sub- capi- tol	Pa- ra- graf	Titu- lu	Ar- ti- col	Alf- ne- at	Denumire indicator	Credite de angajament		Credite bugetare		Angajamente bugetare	Angajamente legale	Plati efectuate	Angajamente legale de platit	Cheltuieli efective
							1 aprobat la finele perioadei de raportare	2 trimestriale cumulate	3 aprobat la finele perioadei de raportare	4 trimestriale cumulate					
A							B								
						caracter functional	1	2	3	4	5	6	7	8=6-7	9
						Alte bunuri si servicii pentru intretinere si functionare	218.000	172.000	218.000	172.000	218.000	218.000	162.891	55.109	165.295
						Reparatii curente	3.796.400	3.043.550	3.796.400	3.043.550	3.796.400	3.796.400	2.555.965	1.240.435	2.492.180
						Bunuri de natura obiectelor de inventar	140.000	140.000	140.000	140.000	140.000	140.000	27.370	112.630	27.370
						Uniforme si echipament	25.000	25.000	25.000	25.000	25.000	25.000	19.190	5.810	103.709
						Alte obiecte de inventar	5.000	5.000	5.000	5.000	5.000	5.000	19.190	5.000	4.476
						Deplasari, detasari, transferari	20.000	20.000	20.000	20.000	20.000	20.000	19.190	810	99.233
						Deplasari interne, detasari, transferari	66.500	56.000	66.500	56.000	66.500	66.500	45.275	21.225	45.275
						Pregatire profesionala	66.500	56.000	66.500	56.000	66.500	66.500	45.275	21.225	45.275
						Alte cheltuieli	10.000	10.000	10.000	10.000	10.000	10.000	3.010	6.990	3.010
						Alte cheltuieli cu bunuri si servicii	54.590	54.590	54.590	54.590	54.590	54.590	54.582	8	54.582
						TITLUL III DOBANZI	54.590	54.590	54.590	54.590	54.590	54.590	54.582	8	54.582
						Dobanzi aferente datoriei publice interne	201.150	191.150	201.150	191.150	201.150	201.150	120.491	80.659	120.408
						Dobanzi aferente datoriei publice interne directe	201.150	191.150	201.150	191.150	201.150	201.150	120.491	80.659	120.408
						TITLUL V FONDURI DE REZERVA	201.150	191.150	201.150	191.150	201.150	201.150	120.491	80.659	120.408
						Fond de rezerva bugetara la dispozitia autoritatilor locale	176.000	176.000	176.000	176.000	176.000	176.000	120.491	80.659	120.408
						TITLUL VI TRANSFERURI INTRE UNITATI ALE ADMINISTRATIEI PUBLICE	176.000	176.000	176.000	176.000	176.000	176.000	120.491	80.659	120.408
						Transferuri curente	8.498.000	8.332.000	8.498.000	8.332.000	8.498.000	8.498.000	4.917.170	4.917.170	4.917.170
						Transferuri din bugetele locale pentru finantarea cheltuielilor curente din domeniul sanatatii	250.000	150.000	250.000	150.000	250.000	250.000	50.000	50.000	50.000
						Transferuri de capital	8.248.000	8.182.000	8.248.000	8.182.000	8.248.000	8.248.000	4.867.170	4.867.170	4.867.170



Capi- tol	Sub- capi- tol	Pa- ra- graf	Gru- pa / Titlu	Ar- ti- col	Alf- ne- at	Denumire indicator	Credite de angajament		Credite bugetare		Angajamente bugetare	Angajamente legale	Plati efectuate	Angajamente legale de platit	Cheltuieli efective
							1 aprobate la finele perioadei de raportare	2 trimestriale cumulate	3 aprobate la finele perioadei de raportare	4 trimestriale cumulate					
A							B								
51	02	12				Transferuri pentru finantarea investi- tiilor la spitale	1	2	3	4	5	6	7	8=6-7	9
51	02	28				Transferuri din bugetele locale pentru finantarea cheltuielilor de capital din domeniul sanatatii			7.698.000	7.632.000	4.577.000	4.577.000	4.577.000		4.577.000
55	01					TITLUL VII ALTE TRANSFERURI			550.000	550.000	290.170	290.170	290.170		290.170
55	01	09				A. Transferuri interne			384.420	384.420	261.296	261.296	261.295		261.295
55	01	42				Programa ISPA			384.420	384.420	261.296	261.296	261.295		261.295
57	02					Transferuri din bugetul local catre asociatiile de dezvoltare intercommuni- tate			150.000	150.000	64.310	64.310	64.310		64.310
57	02					TITLUL VIII ASISTENTA SOCIALA			234.420	234.420	196.986	196.986	196.986		196.986
57	02	01				Ajutoare sociale			2.246.700	1.690.700	2.246.700	2.246.700	1.558.497		688.203
57	02	01				Ajutoare sociale in numerar			2.246.700	1.690.700	2.246.700	2.246.700	1.558.497		688.203
57	02	03				Tichete de cresa si tichete sociale pentru gradinita			2.222.700	1.666.700	2.222.700	2.222.700	1.539.357		683.343
58	01					TITLUL X PROIECTE CU FINANTARE DIN FONDURI EXTERNE NERAMBURSABILE			24.000	24.000	24.000	24.000	19.140		4.860
58	01					CADRULUI FINANCIAR 2014-2020			55.003.900	55.003.900	55.003.900	55.003.900	13.892.133		41.111.767
58	01	01				Programa din Fondul European de Dezvoltare Regionala (FEDR)			54.777.700	54.777.700	54.777.700	54.777.700	13.786.887		40.990.813
58	01	02				Finantarea externa nerambursabila			1.450.000	1.450.000	1.450.000	1.450.000	10.688		1.439.312
58	01	03				Cheltuieli neeligibile			52.203.110	52.203.110	52.203.110	52.203.110	12.818.864		39.384.246
58	04					Programe din Fondul European Agricol de Dezvoltare Rurala (FEADR)			1.124.590	1.124.590	1.124.590	1.124.590	957.335		167.255
									226.200	226.200	226.200	226.200	105.246		120.954

Capi- tol	Sub- capi- tol	Pa- ra- graf	Gru- pa / Titlu col	Ar- ti- col	Ali- ne- at	Denumire indicator	Credite de angajament		Credite bugetare		Angajamente bugetare	Angajamente legale	Plati efectuate	Angajamente legale de plati	Cheltuieli efective	
							1 aprobate la finele perioadei de raportare	2 trimestriale cumulate	3 aprobate la finele perioadei de raportare	4 trimestriale cumulate						
A							B									
58	04	01				Finantarea nationala	226.200	226.200	226.200	226.200	226.200	226.200	105.246	8-6-7	9	
59						TITLUL XI ALTE CHELTUIELI										
59	01					Burse			1.094.400	984.400	1.094.400	1.094.400	655.390		439.010	648.310
59	11					Asociatii si fundatii			841.000	741.000	841.000	841.000	451.789		389.211	451.789
59	12					Sustinerea cutelor			153.400	153.400	153.400	153.400	152.601		799	145.521
60						Titlul XII PROIECTE CU FINANTARE DIN SUMELE REPREZENTAND ASISTENTA FINANCIARA NERAMBURSABILA AFERENTA PNRR			100.000	90.000	100.000	100.000	51.000		49.000	51.000
60	01					Fonduri europene nerambursabile	74.620	74.620	74.620	74.620	74.620	74.620	74.613		7	
60	03					Sume aferente TVA	62.700	62.700	62.700	62.700	62.700	62.700	62.700			
70						CHELTUIELI DE CAPITAL	11.920	11.920	11.920	11.920	11.920	11.920	11.913		7	
71						TITLUL XV ACTIVE NEFINANCIARE	2.879.010	2.879.010	2.879.010	2.879.010	2.879.010	2.879.010	2.250.511		628.499	
71	01					Active fixe	2.879.010	2.879.010	2.879.010	2.879.010	2.879.010	2.879.010	2.250.511		628.499	
71	01	01				Constructii	2.879.010	2.879.010	2.879.010	2.879.010	2.879.010	2.879.010	2.250.511		628.499	
71	01	02				Masini, echipamente si mijloace de transport	1.784.310	1.784.310	1.784.310	1.784.310	1.784.310	1.784.310	1.290.739		493.571	
71	01	30				Alte active fixe (inclusiv reparatii capitale)	88.000	88.000	88.000	88.000	88.000	88.000	87.743		257	
79						OPERATIUNI FINANCIARE	1.006.700	1.006.700	1.006.700	1.006.700	1.006.700	1.006.700	872.029		134.671	
81						TITLUL XIX RAMBURSARI DE CREDITE										
81	02					Rambursari de credite interne			561.600	446.200	561.600	561.600	346.185		215.415	
81	02	05				Rambursari de credite aferente datoriei publice interne locale			461.600	346.200	461.600	461.600	346.185		215.415	
81	04					Rambursarea imprumuturilor contractate pentru finantarea proiectelor cu			461.600	346.200	461.600	461.600	346.185		115.415	



Capi- tol	Sub- capi- tol	Pa- ra- graf	Gru- pa / Titlu	Ar- ti- col	Alif- ne- at	Denumire indicator	Credite de angajament		Credite bugetare		Angajamente bugetare	Angajamente legale	Pari efectuate	Angajamente legale de plati	Cheltuieli efective
							1 aprobat la finele perioadei de raportare	2 trimestriale cumulate	3 aprobat la finele perioadei de raportare	4 trimestriale cumulate					
A							B								
5402			20	06	01	Deplasari interne, detasari, transferari	1	2	3	4	5	6	7	8-6-7	9
						ALTE SERVICII PUBLICE GENERALE			35.500	30.500	35.500	35.500	24.906	10.594	24.906
					01	CHELTUIELI CURENTE			442.840	222.100	266.840	266.840	199.727	67.113	200.413
					10	TITLUL I CHELTUIELI DE PERSONAL			442.840	222.100	266.840	266.840	199.727	67.113	200.413
					10	01	Cheltuieli salariale in bani			266.840	222.100	266.840	199.727	67.113	200.413
					10	01	01	Salarii de baza		215.200	258.540	258.540	195.330	63.210	196.001
					10	01	17	Indemnizatii de hrana		247.020	247.020	247.020	186.726	60.294	187.629
					10	03		Contributii		11.520	11.520	11.520	8.604	2.916	8.372
					10	03	07	Contributia asiguratorie pentru munca		8.300	8.300	8.300	4.397	3.903	4.412
					50			TITLUL V FONDURI DE REZERVA		8.300	8.300	8.300	4.397	3.903	4.412
					50	04		Fond de rezerva bugetara la dispozitia autoritatilor locale		176.000	176.000	176.000	4.397	3.903	4.412
5502						TRANZACTII PRIVIND DATORIA PUBLICA SI IMPRUMUTURI			176.000						
					01	CHELTUIELI CURENTE			201.150	191.150	201.150	201.150	120.491	80.659	120.408
					30	TITLUL III DOBANZI			201.150	191.150	201.150	201.150	120.491	80.659	120.408
					30	01		Dobanzi aferente datoriei publice interne		201.150	201.150	201.150	120.491	80.659	120.408
					30	01	01	Dobanzi aferente datoriei publice interne directe		191.150	201.150	201.150	120.491	80.659	120.408
6000	02					Partea II-a APARARE, ORDINE PUBLICA SI SIGURANTA NATIONALA			201.150	191.150	201.150	201.150	120.491	80.659	120.408
6102						ORDINE PUBLICA SI SIGURANTA NATIONALA			1.154.980	894.680	1.154.980	1.154.980	816.919	338.061	815.176
					01	CHELTUIELI CURENTE			1.154.980	894.680	1.154.980	1.154.980	816.919	338.061	815.176
					10	TITLUL I CHELTUIELI DE PERSONAL			1.154.980	894.680	1.154.980	1.154.980	816.919	338.061	815.176
					10	01		Cheltuieli salariale in bani		1.063.980	828.680	1.063.980	781.713	282.267	780.876
					10	01	01	Salarii de baza		854.680	655.830	854.680	614.608	240.072	610.356
									850.000	652.000	850.000	611.905	238.095	607.719	



Capi- tol	Sub- capi- tol	Pa- ra- graf	Gru- pa / Titlu	Ar- ti- col	Alif- ne- at	Denumire indicator	Credite de angajament		Credite bugetare		Angajamente bugetare	Angajamente legale	Plati efectuate	Angajamente legale de plati	Cheltuii efective
							aprobat la finele perioadei de raportare	trimestriale cumulate	aprobat la finele perioadei de raportare	trimestriale cumulate					
A							1	2	3	4	5	6	7	8=6-7	9
B							1	2	3	4	5	6	7	8=6-7	9
	10	01	17			Indemnizatii de hrana	4.680	3.830	4.680	4.680	4.680	2.703	1.977	2.637	
	10	02				Cheltuii salariale in natura	189.250	157.250	189.250	189.250	189.250	153.406	35.844	156.782	
	10	02	02			Norme de hrana	170.400	138.400	170.400	170.400	170.400	134.556	35.844	137.932	
	10	02	06			Vouchere de vacanta	18.850	18.850	18.850	18.850	18.850	18.850		18.850	
	10	03				Contributii	20.050	15.600	20.050	20.050	20.050	13.699	6.351	13.738	
	10	03	07			Contributia asiguratorie pentru munca	20.050	15.600	20.050	20.050	20.050	13.699	6.351	13.738	
	20					TITLUL II BUNURI SI SERVICII	91.000	66.000	91.000	91.000	91.000	35.206	55.794	34.300	
	20	01				Bunuri si servicii	90.000	65.000	90.000	90.000	90.000	35.206	54.794	34.300	
	20	01	30			Alte bunuri si servicii pentru intretinere si functionare	90.000	65.000	90.000	90.000	90.000	35.206	54.794	34.300	
	20	06				Deplasari, detasari, transferari	90.000	65.000	90.000	90.000	90.000	35.206	54.794	34.300	
	20	06	01			Deplasari interne, detasari, transferari	1.000	1.000	1.000	1.000	1.000		1.000		
6500	02					Partea III-a-CHELTUIELI SOCIAL-CULTURALE	1.000	1.000	1.000	1.000	1.000		1.000		
						INVATAMANT	34.181.600	34.181.600	52.512.210	50.289.250	48.931.380	22.002.375	26.929.005	11.667.113	
	01					CHELTUIELI CURENTE	24.534.590	24.534.590	26.753.590	26.435.590	26.753.590	5.751.828	21.001.762	1.552.874	
	20					TITLUL II BUNURI SI SERVICII	24.534.590	24.534.590	26.753.590	26.416.590	26.734.590	5.751.828	20.982.762	1.552.874	
	20	01				Bunuri si servicii	1.311.000	1.099.000	1.311.000	1.099.000	1.311.000	978.377	332.623	921.005	
	20	01	01			Furnituri de birou	1.246.000	1.039.500	1.246.000	1.039.500	1.246.000	935.808	310.192	793.917	
	20	01	02			Materiale pentru curatenie	17.000	13.000	17.000	13.000	17.000	10.643	6.357	10.643	
	20	01	03			Incalzit, iluminat si forta motrica	35.000	27.000	35.000	27.000	35.000	20.062	14.938	20.062	
	20	01	04			Apa, canal si salubritate	350.000	290.000	350.000	290.000	350.000	284.740	65.260	145.816	
	20	01	05			Carburanti si lubrifianti	97.000	73.500	97.000	73.500	97.000	58.841	38.159	58.841	
	20	01	06			Piese de schimb	47.000	47.000	47.000	47.000	47.000	46.442	558	24.627	
	20	01	07			Transport	15.000	13.000	15.000	13.000	15.000	12.664	2.336	12.664	
	20	01	08			Posta, telecomunicatii, radio, tv, internet	50.000	45.000	50.000	45.000	50.000	24.649	25.351	24.649	
							40.000	33.000	40.000	40.000	40.000	25.906	14.094	25.905	

Capi- tol	Sub- capi- tol	Pa- ra- graf	Gru- pa / Titlu	Ar- ti- col	Alf- ne- at	Denumire indicator	Credite de angajament		Credite bugetare		Angajamente bugetare	Angajamente legale	Plati efectuate	Angajamente legale de plati	Cheltuieli efective
							1 aprobat la finele perioadei de raportare	2 trimestriale cumulate	3 aprobat la finele perioadei de raportare	4 trimestriale cumulate					
A							1	2	3	4	5	6	7	8=6-7	9
20	01	09				Materiale si prestari de servicii cu caracter functional									
	20	01	30			Alte bunuri si servicii pentru intretinere si functionare			170.000	135.000	170.000	170.000	126.188	43.812	128.519
	20	05	05			Bunuri de natura obiectelor de inventar			425.000	363.000	425.000	425.000	325.673	99.327	342.191
	20	05	01			Uniforme si echipament			25.000	25.000	25.000	25.000	19.190	5.810	103.709
	20	05	30			Alte obiecte de inventar			5.000	5.000	5.000	5.000		5.000	4.476
	20	06	06			Deplasari, detasari, transferari			20.000	20.000	20.000	20.000	19.190	810	99.233
	20	06	01			Deplasari interne, detasari, transferari			30.000	24.500	30.000	30.000	20.369	9.631	20.369
	20	13				Pregatire profesionala			30.000	24.500	30.000	30.000	20.369	9.631	20.369
	57	02				TITLUL VIII ASISTENTA SOCIALA			10.000	10.000	10.000	10.000	3.010	6.990	3.010
	57	02				Ajutoare sociale			48.000	42.000	48.000	48.000	37.140	10.860	37.140
	57	02	01			Ajutoare sociale in numerar			48.000	42.000	48.000	48.000	37.140	10.860	37.140
	57	02	03			Tichete de cresa si tichete sociale pentru gradinita			24.000	18.000	24.000	24.000	18.000	6.000	18.000
	58					TITLUL X PROIECTE CU FINANTARE DIN FONDURI EXTERNE NERAMBURSABILE			24.000	24.000	24.000	24.000	19.140	4.860	19.140
	58	01				CADRULUI FINANCIAR 2014-2020			24.534.590	24.534.590	24.534.590	24.534.590	4.284.522	20.250.068	142.940
						Programe din Fondul European de Dezvoltare Regionala (FEDR)			24.534.590	24.534.590	24.534.590	24.534.590	4.284.522	20.250.068	142.940
	58	01	01			Finantarea nationala			24.534.590	24.534.590	24.534.590	24.534.590	4.284.522	20.250.068	142.940
	58	01	02			Finantarea externa nerambursabila			200.000	200.000	200.000	200.000		200.000	
	58	01	03			Cheltuieli neeligibile			24.174.990	24.174.990	24.174.990	24.174.990	4.225.020	19.949.970	142.940
	59					TITLUL XI ALTE CHELTUIELI			159.600	159.600	159.600	159.600	59.502	100.098	
	59	01				Burse			841.000	741.000	841.000	841.000	451.789	389.211	451.789
	79					OPERATIUNI FINANCIARE			841.000	741.000	841.000	841.000	451.789	389.211	451.789
									19.000	19.000	19.000	19.000		19.000	

Capi- tol	Sub- capi- tol	Pa- ra- graf	Titu- l	Ar- ti- col	Ali- ne- at	Denumire indicator	Credite de angajament		Credite bugetare		Angajamente bugetare	Angajamente legale	Plati efectuate	Angajamente legale de plati	Cheltuieli efective
							1 aprobrate la finele perioadei de raportare	2 trimestriale cumulate	3 aprobrate la finele perioadei de raportare	4 trimestriale cumulate					
A							B								
						81	TITLUL XIX RAMBURSARI DE CREDITE	19.000	19.000	19.000	19.000	19.000	19.000	19.000	19.000
						81 04	Rambursarea imprumurilor contractate pentru finantarea proiectelor cu finantare UE								
6602							SANATATE	19.000	19.000	19.000	19.000	19.000	19.000	19.000	19.000
						01	CHELTUIELI CURENTE	2.547.050	2.547.050	11.384.500	11.172.750	7.803.670	7.803.670	6.985.062	19.000
						10	TITLUL I CHELTUIELI DE PERSONAL	2.471.650	2.471.650	11.309.100	11.097.350	7.728.270	7.728.270	6.985.062	818.608
						10 01	Cheltuieli salariale in bani			336.050	291.150	336.050	336.050	242.162	743.208
						10 01 01	Salarii de baza			323.300	280.200	323.300	323.300	232.580	93.888
						10 01 17	Indemnizatii de hrana			310.000	270.000	310.000	310.000	224.474	90.720
						10 02	Cheltuieli salariale in natura			13.300	10.200	13.300	13.300	8.106	85.526
						10 02 06	Vouchere de vacanta			4.350	4.350	4.350	4.350	4.350	5.194
						10 03	Contributii			4.350	4.350	4.350	4.350	4.350	4.350
						10 03 07	Contributia asiguratorie pentru munca			8.400	6.600	8.400	8.400	5.232	3.168
						20	TITLUL II BUNURI SI SERVICII			8.400	6.600	8.400	8.400	5.232	3.168
						20 01	Bunuri si servicii			3.400	2.550	3.400	3.400	2.484	916
						20 01 30	Alte bunuri si servicii pentru intretinere si functionare			3.400	2.550	3.400	3.400	2.484	916
						51	TITLUL VI TRANSFERURI INTRE UNITATI ALE ADMINISTRATIEI PUBLICE			3.400	2.550	3.400	3.400	2.484	916
						51 01	Transferuri curente			8.498.000	8.332.000	4.917.170	4.917.170	4.917.170	2.484
						51 01 46	Transferuri din bugetele locale pentru finantarea cheltuielilor curente din domeniul sanatatii			250.000	150.000	50.000	50.000	50.000	50.000
						51 02	Transferuri de capital			250.000	150.000	50.000	50.000	50.000	50.000
						51 02 12	Transferuri pentru finantarea investiti-			8.248.000	8.182.000	4.867.170	4.867.170	4.867.170	4.867.170

Capi- tol	Sub- capi- tol	Pa- ra- graf	Gru- pa / Titlu	Ar- ti- col	Ali- ne- at	Denumire indicator	Credite de angajament		Credite bugetare		Angajamente bugetare	Angajamente legale	Plati efectuate	Angajamente legale de plati	Cheltuieli efective	
							1 aprobat la finele perioadei de raportare	2 trimestriale cumulate	3 aprobat la finele perioadei de raportare	4 trimestriale cumulate						
A						B										
						51 02 28	titlor la spitale	1	2	3	4	5	6	7	8-6-7	9
							Transferuri din bugetele locale pentru finantarea cheltuielilor de capital din domeniul sanatatii									
						58	TITLUL X PROIECTE CU FINANTARE DIN FONDURI EXTERNE NERAMBURSABILE CADRULUI FINANCIAR 2014-2020									
						58 01	Programe din Fondul European de Dezvoltare Regionala (FEDR)	2.471.650	2.471.650	2.471.650	2.471.650	2.471.650	2.471.650	1.823.246	648.404	42.840
						58 01 02	Finantarea externa nerambursabila	2.471.650	2.471.650	2.471.650	2.471.650	2.471.650	2.471.650	1.823.246	648.404	42.840
						58 01 03	Cheltuieli nedigitibile	2.428.810	2.428.810	2.428.810	2.428.810	2.428.810	2.428.810	1.780.406	648.404	42.840
						70	CHELTUIELI DE CAPITAL	42.840	42.840	42.840	42.840	42.840	42.840	42.840		
						71	TITLUL XV ACTIVE NEFINANCIARE	75.400	75.400	75.400	75.400	75.400	75.400			42.840
						71 01	Active fixe	75.400	75.400	75.400	75.400	75.400	75.400			
						71 01 01	Construcii	75.400	75.400	75.400	75.400	75.400	75.400			
						6702	CULTURA, RECREERE SI RELIGIE	75.400	75.400	75.400	75.400	75.400	75.400			
						01	CHELTUIELI CURENTE	7.099.960	7.099.960	10.232.090	9.589.810	10.232.090	10.232.090	6.434.690	3.797.400	2.057.891
						10	TITLUL I CHELTUIELI DE PERSONAL	6.355.380	6.355.380	9.487.510	8.845.230	9.487.510	9.487.510	5.790.145	3.697.365	2.057.891
						10 01	Cheltuieli salariale in bani			1.353.730	1.066.450	1.353.730	1.353.730	968.422	385.308	986.043
						10 01 01	Salarii de baza			1.291.570	1.011.210	1.291.570	1.291.570	916.022	375.548	933.146
						10 01 17	Indemnizatii de hrana			1.204.060	944.600	1.204.060	1.204.060	858.324	345.736	875.347
						10 02	Cheltuieli salariale in natura			87.510	66.610	87.510	87.510	57.698	29.812	57.799
						10 02 06	Vouchere de vacanta			31.900	31.900	31.900	31.900	31.900	31.900	31.900
						10 03	Contributii			30.260	23.340	30.260	30.260	20.500	9.760	20.997
						10 03 07	Contributia asiguratorie pentru munca			30.260	23.340	30.260	30.260	20.500	9.760	20.997
						20	TITLUL II BUNURI SI SERVICII	1.525.000	1.180.000	1.525.000	1.180.000	1.525.000	1.525.000	888.179	636.821	875.327



Capi- tol	Sub- capi- tol	Pa- ra- graf	Titlu	Ar- ti- col	Alf- ne- at	Denumire indicator	Credite de angajament		Credite bugetare		Angajamente bugetare	Angajamente legale	Plati efectuate	Angajamente legale de plati	Cheltuieli efective
							1	2	3	4					
A							B								
	20	01				Bunuri si servicii									
	20	01	05			Carburanti si lubrifianti			1.525.000	1.180.000	1.525.000	1.525.000	888.179	636.821	875.327
	20	01	30			Alte bunuri si servicii pentru intretinere si functionare			140.000	110.000	140.000	140.000	16.517	123.483	16.517
	58					TITLUL X PROIECTE CU FINANTARE DIN FONDURI EXTERNE NERAMBURSABILE			1.385.000	1.070.000	1.385.000	1.385.000	871.662	513.338	858.810
	58	01				CADRULUI FINANCIAR 2014-2020			6.355.380	6.355.380	6.355.380	6.355.380	3.729.943	2.625.437	
						Programa din Fondul European de Dezvoltare Regionala (FEDR)			6.355.380	6.355.380	6.355.380	6.355.380	3.729.943	2.625.437	
	58	01	01			Finantarea nationala	6.355.380	6.355.380	6.355.380	6.355.380	6.355.380	6.355.380	3.729.943	2.625.437	
	58	01	02			Finantarea externa nerambursabila	250.000	250.000	250.000	250.000	250.000	250.000	250.000	250.000	
	58	01	03			Cheltuieli necleigibile	5.321.080	5.321.080	5.321.080	5.321.080	5.321.080	5.321.080	3.008.085	2.312.995	
	59					TITLUL XI ALTE CHELTUIELI	784.300	784.300	784.300	784.300	784.300	784.300	721.858	62.442	196.521
	59	11				Asociatii si fundatii			253.400	243.400	253.400	253.400	203.601	49.799	145.521
	59	12				Sustinerea cultelor			153.400	153.400	153.400	153.400	152.601	799	51.000
	70					CHELTUIELI DE CAPITAL			100.000	90.000	100.000	100.000	51.000	49.000	
	71					TITLUL XV ACTIVE NEFINANCIARE	744.580	744.580	744.580	744.580	744.580	744.580	644.545	100.035	51.000
	71	01				Active fixe	744.580	744.580	744.580	744.580	744.580	744.580	644.545	100.035	
	71	01	01			Constructii	744.580	744.580	744.580	744.580	744.580	744.580	644.545	100.035	
	71	01	02			Masini, echipamente si mijloace de transport	142.080	142.080	142.080	142.080	142.080	142.080	141.954	126	
	71	01	30			Alte active fixe	88.000	88.000	88.000	88.000	88.000	88.000	87.743	257	
6802						(inclusiv reparatii capitale)									
	01					ASIGURARI SI ASISTENTA SOCIALA	514.500	514.500	514.500	514.500	514.500	514.500	414.848	99.652	2.849.708
	10					CHELTUIELI CURENTE	4.142.030	4.142.030	4.142.030	4.142.030	4.142.030	4.142.030	2.830.795	1.311.235	2.849.708
						TITLUL I CHELTUIELI DE PERSONAL	1.943.330	1.943.330	1.943.330	1.943.330	1.943.330	1.943.330	1.309.438	633.892	1.328.351

Capi- tol	Sub- capi- tol	Pa- ra- graf	Gru- pa / Titlu	Ar- ti- col	Ali- ne- at	Denumire indicator	Credite de angajament		Credite bugetare		Angajamente bugetare	Angajamente legale	Plati efectuate	Angajamente legale de plati	Cheltuieli efective	
							1 aprobate la finele perioadei de raportare	2 trimestriale cumulate	3 aprobate la finele perioadei de raportare	4 trimestriale cumulate						
A						B									Pag. 15 - lei-	
							1	2	3	4	5	6	7	8=6-7	9	
						Cheltuieli salariale in bani										
				10	01	Salarii de baza			1.848.280	1.357.350	1.848.280	1.848.280	1.281.200	567.080	1.299.768	
				10	01	Indemnizatii de hrana			1.677.930	1.232.000	1.677.930	1.677.930	1.160.832	517.098	1.180.113	
				10	01	Cheltuieli salariale in natura			170.350	125.350	170.350	170.350	120.368	49.982	119.655	
				10	02	Vouchere de vacanta			56.550	56.550	56.550	56.550		56.550		
				10	03	Contributii			56.550	56.550	56.550	56.550		56.550		
				10	03	Contributia asiguratorie pentru munca			38.500	28.500	38.500	38.500	28.238	10.262	28.583	
				10	03	TITLUL VIII ASISTENTA SOCIALA			38.500	28.500	38.500	38.500	28.238	10.262	28.583	
				57	02	Ajutoare sociale			2.198.700	1.648.700	2.198.700	2.198.700	1.521.357	677.343	1.521.357	
				57	02	Ajutoare sociale in numerar			2.198.700	1.648.700	2.198.700	2.198.700	1.521.357	677.343	1.521.357	
				57	02	Partea IV-a SERVICII SI DEZVOLTARE			2.198.700	1.648.700	2.198.700	2.198.700	1.521.357	677.343	1.521.357	
				7000	02	PUBLICA, LOCUINTE, MEDIU SI APE			2.198.700	1.648.700	2.198.700	2.198.700	1.521.357	677.343	1.521.357	
				7002		LOCUINTE, SERVICII SI DEZVOLTARE PUBLICA			26.488.550	26.044.000	26.295.726	26.295.726	7.528.421	18.767.305	1.835.580	
				01		CHELTUIELI CURENTE			26.093.350	25.698.800	25.900.526	25.900.526	7.287.845	18.612.681	1.675.972	
				10		TITLUL I CHELTUIELI DE PERSONAL			24.048.520	23.653.970	23.855.696	23.855.696	5.777.079	18.078.617	1.675.972	
				10	01	Cheltuieli salariale in bani			440.810	336.260	371.110	371.110	327.945	43.165	314.849	
				10	01	Salarii de baza			422.000	319.900	354.000	354.000	312.496	41.504	299.412	
				10	01	Indemnizatii de hrana			396.800	300.700	331.800	331.800	296.885	34.915	283.994	
				10	02	Cheltuieli salariale in natura			25.200	19.200	22.200	22.200	15.611	6.589	15.418	
				10	02	Vouchere de vacanta			8.700	8.700	8.700	8.700	8.700	8.700	8.700	
				10	03	Contributii			8.700	8.700	8.700	8.700	8.700	8.700	8.700	
				10	03	Contributia asiguratorie pentru munca			10.110	7.660	8.410	8.410	6.749	1.661	8.700	
				10	03	TITLUL II BUNURI SI SERVICII			10.110	7.660	8.410	8.410	6.749	1.661	8.700	
				20	01	Bunuri si servicii			1.732.590	1.442.590	1.732.590	1.732.590	1.164.049	568.541	1.164.137	
				20	01	Incalziri, iluminat si forta motrica			1.678.000	1.388.000	1.678.000	1.678.000	1.109.467	568.533	1.109.555	
				20	01	Alte bunuri si servicii pentru			880.000	740.000	880.000	880.000	610.474	269.526	610.474	

Capi- tol	Sub- capi- tol	Pa- ra- graf	Cru- pa / Titlu	Ar- ti- col	Ali- ne- at	Denumire indicator	Credite de angajament		Credite bugetare		Angajamente bugetare	Angajamente legale	Plati efectuate	Angajamente legale de plati	Cheltuieli efective	
							1 aprobat la finele perioadei de raportare	2 trimestriale cumulate	3 aprobat la finele perioadei de raportare	4 trimestriale cumulate						
A							B	1	2	3	4	5	6	7	8-6-7	9
						intretinere si functionare										
				20	30	Alte cheltuieli			798.000	648.000	798.000	798.000	498.993	299.007	499.081	
				20	30	Alte cheltuieli cu bunuri si servicii			54.590	54.590	54.590	54.590	54.582	8	54.582	
				55		TITLUL VII ALTE TRANSFERURI			54.590	54.590	54.590	54.590	54.582	8	54.582	
				55	01	A. Transferuri interne			384.420	384.420	384.420	384.420	261.296	8	261.296	
				55	01	Programe ISPA			384.420	384.420	384.420	384.420	261.296		261.296	
				55	01	Transferuri din bugetul local catre			150.000	150.000	150.000	150.000	64.310		64.310	
				55	01	asociatiile de dezvoltare intercomuni- tate										196.986
				58		TITLUL X PROIECTE CU FINANTARE DIN FONDURI EXTERNE NERAMBURSABILE			234.420	234.420	196.986	196.986	196.986		196.986	
				58	01	CADRULUI FINANCIAR 2014-2020										
				58	01	Programe din Fondul European de Dezvoltare Regionala (FEDR)			21.416.080	21.416.080	21.416.080	21.416.080	3.949.176	17.466.904		
				58	01	Finantarea nationala			21.416.080	21.416.080	21.416.080	21.416.080	3.949.176	17.466.904		
				58	01	Finantarea externa nerambursabila			1.000.000	1.000.000	1.000.000	1.000.000	10.688	989.312		
				58	01	Cheltuieli neeligibile			20.278.230	20.278.230	20.278.230	20.278.230	3.805.353	16.472.877		
				60		Titlul XII PROIECTE CU FINANTARE DIN SUMELE REPREZENTAND ASISTENTA FINANCIARA NERAMBURSABILA			137.850	137.850	137.850	137.850	133.135	4.715		
				60	01	AFERENTA PNRR			74.620	74.620	74.620	74.620	74.613	7		
				60	03	Fonduri europene nerambursabile			62.700	62.700	62.700	62.700	62.700			
				70		Sume aferente TVA			11.920	11.920	11.920	11.920	11.913	7		
				71		CHELTUIELI DE CAPITAL			1.963.830	1.963.830	1.963.830	1.963.830	1.510.766	453.064		
				71		TITLUL XV ACTIVE NEFINANCIARE			1.963.830	1.963.830	1.963.830	1.963.830	1.510.766	453.064		
				71	01	Active fixe			1.963.830	1.963.830	1.963.830	1.963.830	1.510.766	453.064		

Capi- tol	Sub- capi- tol	Pa- ra- graf	Titu- lu	Ar- ti- col	Ali- ne- at	Denumire indicator	Credite de angajament		Credite bugetare		Angajamente bugetare	Angajamente legale	Plati efectuate	Angajamente legale de platit	Cheltuieli efective	
							1 aprobat la finele perioadei de raportare	2 trimestriale cumulate	3 aprobat la finele perioadei de raportare	4 trimestriale cumulate						
						<b>A</b>										
				71	01	01	Constructii	1	2	3	4	5	6	7	8=6-7	9
				71	01	30	Alte active fixe	1.566.830	1.566.830	1.566.830	1.566.830	1.566.830	1.566.830	1.148.785	418.045	
							(inclusiv reparatii capitale)									
				79			OPERATIUNI FINANCIARE	397.000	397.000	397.000	397.000	397.000	397.000	361.981	35.019	
				81			TITLUL XIX RAMBURSARI DE CREDITE			81.000	81.000	81.000	81.000	81.000	81.000	
				81	04		Rambursarea imprumuturilor contractate pentru finantarea proiectelor cu finantare UE			81.000	81.000	81.000	81.000	81.000	81.000	
7402							PROTECTIA MEDIULUI	95.200	95.200	81.000	81.000	81.000	81.000	240.576	81.000	
				01			CHELTUIELI CURENTE			395.200	345.200	395.200	395.200	145.376	154.624	159.608
				20			TITLUL II BUNURI SI SERVICII			300.000	250.000	300.000	300.000	145.376	154.624	159.608
				20	01		Bunuri si servicii			300.000	250.000	300.000	300.000	145.376	154.624	159.608
				20	01	04	Apa, canal si salubritate			300.000	250.000	300.000	300.000	145.376	154.624	159.608
				70			CHELTUIELI DE CAPITAL	95.200	95.200	95.200	95.200	95.200	95.200	95.200		
				71			TITLUL XV ACTIVE NERFINANCIARE	95.200	95.200	95.200	95.200	95.200	95.200	95.200		
				71	01		Active fixe	95.200	95.200	95.200	95.200	95.200	95.200	95.200		
				71	01	30	Alte active fixe	95.200	95.200	95.200	95.200	95.200	95.200	95.200		
							(inclusiv reparatii capitale)									
8000	02						Partea V-a-ACTIUNI ECONOMICE	95.200	95.200	95.200	95.200	95.200	95.200	95.200		
8302							AGRICULTURA, SILVICULTURA, SI VANATOARE	226.200	226.200	1.169.740	1.013.010	1.169.740	1.169.740	759.924	409.816	352.797
				01			CHELTUIELI CURENTE	226.200	226.200	226.200	226.200	226.200	226.200	105.246	120.954	
				58			TITLUL X PROIECTE CU FINANTARE DIN FONDURI EXTERNE NERAMBURSABILE CADRULUI FINANCIAR 2014-2020	226.200	226.200	226.200	226.200	226.200	226.200	105.246	120.954	
				58	04		Programe din Fondul European Agricol de	226.200	226.200	226.200	226.200	226.200	226.200	105.246	120.954	




Capi- tol	Sub- capi- tol	Pa- ra- graf	Gru- pa / Titlu	Ar- ti- col	Alti- ne- at	Denumire indicator	Credite de angajament		Credite bugetare		Angajamente bugetare	Angajamente legale	Plati efectuate	Angajamente legale de plati	Cheltuieli efective
							1 aprobat la finele perioadei de raportare	2 trimestriale cumulate	3 aprobat la finele perioadei de raportare	4 trimestriale cumulate					
						A									
						B									
						publice interne locale	1	2	3	4	5	6	7	8-6-7	9
									461.600	346.200	461.600	461.600	346.185	115.415	

Pag. 19 - lei-

Conducatorul institutiei,



Conducatorul compartimentului  
financiar-contabil






CONTUL DE EXECUTIE AL INSTITUTIILOR PUBLICE FINANTATE  
DIN VENITURI PROPRII SI SUBVENTII DIN BUGETUL LOCAL - VENITURI  
30.09.2023


ALEXA HR. 2  
LA HCL HR. 19/14.03.2024

Pag. 1 -lei-

Capi- tol	Sub- capi- tol	Pa- ra- gra- ful	Grn- pa / Titlu col	Ar- ti- col	Alti- ne- at	Denumire indicator	Prevederi bugetare aprobate la finele perioadei de raportare	Prevederi bugetare trimestriale cumulate	Drepturi constatate					Incasari realizate	Stingeri pe alte cai decat incasari	Drepturi constatate de incasat
									Total, din care:	din anii precedenti	din anul curent	6	7			
A							1	2	3=4+5	4	5	6	7	8=3-6-7		
0001	10					TOTAL VENITURI-VENTURI PROPRII,SUBVENTII										
0002						I. VENITURI CURENTE	28.010.400	24.248.000	20.175.065	940.223	19.234.842	19.884.865			290.200	
2900						C. VENITURI NEFISCALE	12.282.400	10.186.000	9.567.975	940.223	8.627.752	9.277.775			290.200	
3300						C2. VANZARI DE BUNURI SI SERVICII	12.282.400	10.186.000	9.567.975	940.223	8.627.752	9.277.775			290.200	
3310						VENITURI DIN PRESTARI DE SERVICII SI ALTE ACTIVITATI	12.282.400	10.186.000	9.567.975	940.223	8.627.752	9.277.775			290.200	
08						Venituri din prestari de servicii	12.282.400	10.186.000	9.567.975	940.223	8.627.752	9.277.775			290.200	
21						Venituri din contractele incheiate cu casele de asigurari sociale de sanatate	909.400	762.000	644.630	22.014	622.616	636.953			7.677	
30						Venituri din contractele incheiate cu directiile de sanatate publica din sume alocate de la bugetul de stat	10.120.000	8.436.000	8.144.604	918.209	7.226.395	7.862.081			282.523	
50						Alte venituri din prestari de servicii si alte activitati	800.000	650.000	641.107		641.107	641.107				
3710	03					Varsaminte din sectiunea de functionare pentru finantarea sectiunii de dezvoltare a bugetului local	453.000	338.000	137.634		137.634	137.634				
04						Varsaminte din sectiunea de functionare	-130.000	-130.000	-37.004		-37.004	-37.004				
4000	10					III. OPERATIUNI FINANCIARE	130.000	130.000	37.004		37.004	37.004				
4010						INCASARI DIN RAMBURSAREA IMPRUMUTURILOR ACORDATE			25.000		25.000	25.000				
15						Suma utilizate din excedentul anului precedent pentru efectuarea de cheltuieli			25.000		25.000	25.000				
						Suma utilizate de administratiile locale din excedentul anului precedent			25.000		25.000	25.000				

Prezeditinul de sedinta,  
Comisii,  
Comisii  
Comisii  
Comisii

LA HCL HR. 19/14.03.2024



Capi-Sub- tol capi- tol	Sub- ra- gra Titlu	Pa- pa / Titlu col	Ar- fi- col ne- at	Alfi- ne- at	Denumire indicator	Prevederi de rapoartare		Drepturi constatate			Incasari realizate	Stingeri pe alte cai decat incasari	Drepturi constatate de incasat		
						1 Prevederi bugetare aprobate la finele perioadei	2 Prevederi bugetare trimestriale cumulate	3=4+5 Total, din care:	4 din anii precedenti	5 din anul current				6	7
4010	15	01			pentru sectiunea de functionare										
4100	10				IV. SUBVENTII										
4310	10				SUBVENTII DE LA ALTE ADMINISTRATII	15.728.000	14.062.000	25.000		25.000	25.000				
					Subventii din bugetele locale pentru finantarea cheltuielilor curente din domeniul sanatatii	15.728.000	14.062.000	10.582.090		10.582.090	10.582.090				
					Subventii din bugetele locale pentru finantarea cheltuielilor de capital din domeniul sanatatii	250.000	150.000	50.000		50.000	50.000				
					Sume din bugetul de stat catre bugetele locale pentru finantarea investitiilor in sanatate	550.000	550.000	290.170		290.170	290.170				
					Sume din bugetul de stat catre bugetele locale pentru finantarea aparatului medicale si echipamentelor de comuni- catii in urgenta in sanatate	7.698.000	7.632.000	4.577.000		4.577.000	4.577.000				
					Subventii din bugetul Fondului national unic de asigurari sociale de sanatate pentru acoperirea cresterilor salariale	7.698.000	7.632.000	4.577.000		4.577.000	4.577.000				
33						7.230.000	7.230.000	5.664.920		5.664.920	5.664.920				

Pag. 2 -lei-



CONTUL DE EXECUTIE AL INSTITUTIILOR PUBLICE FINANTATE  
DIN VENITURI PROPRII SI SUBVENTII DIN BUGETUL LOCAL - CHELTUIELI  
30.09.2023

Capi- tol	Sub- capi- tol	Pa- ra- gra- ful	Titu- lu	Ar- ti- col	Al- ne- at	Denumire indicator	Credite de angajament		Credite bugetare		Angajamente bugetare	Angajamente legale	Plati efectuate	Angajamente legale de platit	Pag. 1 - lei-
							1 aprobat la finele perioadei de raportare	2 trimestriale cumulate	3 aprobat la finele perioadei de raportare	4 trimestriale cumulate					
5010						TOTAL CHELTUIELI DIN VENITURI PROPRII SI SUBVENTII	1	2	3	4	5	6	7	8=6-7	9
6510	50					INVATAMANT	8.378.000	8.312.000	28.010.400	24.248.000	27.898.000	27.898.000	19.782.788	8.115.212	14.568.407
						Alte cheltuieli in domeniul invatamantului			453.000	338.000	453.000	453.000	142.258	310.742	143.235
6610	06					SANATATE	8.378.000	8.312.000	27.048.000	23.513.000	27.048.000	27.048.000	19.251.318	7.796.682	14.032.259
						Servicii medicale in unitati sanitare cu paturi			27.048.000	23.513.000	27.048.000	27.048.000	19.251.318	7.796.682	
						Spitale generale	8.378.000	8.312.000	27.048.000	23.513.000	27.048.000	27.048.000	19.251.318	7.796.682	14.032.259
7010	50					LOCUINTE, SERVICII SI DEZVOLTARE PUBLICA	8.378.000	8.312.000	27.048.000	23.513.000	27.048.000	27.048.000	19.251.318	7.796.682	14.032.259
						Alte servicii in domeniile locuintelor, serviciilor si dezvoltarii comunale			509.400	397.000	397.000	397.000	389.212	7.788	392.913
									509.400	397.000	397.000	397.000	389.212	7.788	392.913

DETALIEREA CHELTUIELILOR  
INSTITUTULI PUBLICE FINANTATE DIN VENITURI PROPRII  
SI SUBVENTII DIN BUGETUL LOCAL  
30.09.2023

Capi- tol	Sub- capi- tol	Pa- ra- graf	Gru- pa / Titlu	Ar- ti- col	Al- ne- at	Denumire indicator	Credite de angajament		Credite bugetare		Angajamente bugetare	Angajamente legale	Plati efectuate	Angajamente legale de platit	Cheltuieli efective
							1 aprobat la finele perioadei de raportare	2 trimestriale cumulate	3 aprobat la finele perioadei de raportare	4 trimestriale cumulate					
TOTAL CHELTUIELI DIN VENITURI PROPRII							1	2	3	4	5	6	7	8=6-7	9
5010							8.378.000	8.312.000	28.010.400	24.248.000	27.898.000	27.898.000	19.782.788	8.115.212	14.568.407
						SI SUBVENTII									
						CHELTUIELI CURENTE			19.632.400	15.936.000	19.520.000	19.520.000	14.878.615	4.641.385	14.412.340
						TITLUL I CHELTUIELI DE PERSONAL			12.711.750	10.134.900	12.604.900	12.604.900	9.779.031	2.825.869	9.819.374
						Cheltuieli salariale in bani			12.211.700	9.682.200	12.107.200	12.107.200	9.371.286	2.735.914	9.409.650
						Salarii de baza			9.013.500	7.054.500	8.915.500	8.915.500	6.895.678	2.019.822	6.873.235
						Sporturi pentru conditii de munca			1.150.000	950.000	1.150.000	1.150.000	895.527	254.473	900.199
						Alte sporturi			773.000	644.000	773.000	773.000	587.499	185.501	583.199
						Fond aferent platii cu ora			83.000	75.000	83.000	83.000	63.785	19.215	70.453
						Indemnizatii de hrana			487.200	395.700	480.700	480.700	365.862	114.838	364.556
						Alte drepturi salariale in bani			705.000	563.000	705.000	705.000	562.935	142.065	618.008
						Cheltuieli salariale in natura			220.150	220.150	220.150	220.150	195.754	24.396	195.754
						Vouchere de vacanta			220.150	220.150	220.150	220.150	195.754	24.396	195.754
						Contributii			279.900	232.550	277.550	277.550	211.991	65.559	213.970
						Contributia asiguratorie pentru munca			276.900	229.550	274.550	274.550	209.845	64.705	211.719
						Contributii platite de angajator in numele angajatului			3.000	3.000	3.000	3.000	2.146	854	2.251
						TITLUL II BUNURI SI SERVICII			6.829.650	5.730.100	6.824.100	6.824.100	5.030.252	1.793.848	4.522.581
						Bunuri si servicii			3.299.650	2.688.100	3.294.100	3.294.100	2.252.498	1.041.602	2.137.700
						Furnituri de birou			78.000	58.000	78.000	78.000	55.884	22.116	57.247
						Materiale pentru curatenie			152.000	127.000	152.000	152.000	126.952	25.048	142.056
						Incalzit, iluminat si forta motrica			430.000	375.000	430.000	430.000	361.023	68.977	274.333
						Apa, canal si salubritate			100.000	80.000	100.000	100.000	79.710	20.290	80.927
						Carburanti si lubrifianti			250.000	200.000	250.000	250.000	134.673	115.327	162.062
						Piese de schimb			20.000	20.000	20.000	20.000	4.254	15.746	4.254
						Transport			52.000	42.000	52.000	52.000	40.134	11.866	40.422

Capi- tol	Sub- capi- tol	Pa- ra- graf	Gru- pa / Titlu	Ar- ti- col	Ali- ne- at	Denumire indicator	Credite de angajament		Credite bugetare		Angajamente bugetare	Angajamente legale	Plati efectuate	Angajamente legale de platit	Cheltuieli efective
							1 aprobat la finele perioadei de raportare	2 trimestriale cumulate	3 aprobat la finele perioadei de raportare	4 trimestriale cumulate					
A						B									
20	01	08				Posta, telecomunicatii, radio, tv, internet	1	2	3	4	5	6	7	8-6-7	9
	01	09				Materiale si prestari de servicii cu caracter functional	30.000	25.000	30.000	30.000	30.000	30.000	15.378	14.622	14.475
20	01	30				Alte bunuri si servicii pentru intretinere si functionare	683.000	533.000	683.000	683.000	683.000	473.823	209.177	468.294	
20	02					Reparatii curente	1.504.650	1.228.100	1.499.100	1.499.100	1.499.100	960.667	538.433	893.630	
20	03					Hrana	875.000	875.000	875.000	875.000	875.000	773.272	101.728	650.747	
20	03	01				Hrana pentru oameni	475.000	371.000	475.000	475.000	475.000	352.836	122.164	391.603	
20	04					Medicamente si materiale sanitare	475.000	371.000	475.000	475.000	475.000	352.836	122.164	391.603	
20	04	01				Medicamente	1.735.000	1.440.000	1.735.000	1.735.000	1.735.000	1.358.031	376.969	1.262.782	
20	04	02				Materiale sanitare	875.000	725.000	875.000	875.000	875.000	711.797	163.203	662.134	
20	04	03				Reactivi	455.000	380.000	455.000	455.000	455.000	364.941	90.059	340.285	
20	04	04				Dezinfectanti	305.000	240.000	305.000	305.000	305.000	222.816	82.184	214.996	
20	05					Bunuri de natura obiectelor de inventar	100.000	95.000	100.000	100.000	100.000	58.477	41.523	45.367	
20	05	01				Uniforme si echipament	365.000	280.000	365.000	365.000	365.000	250.107	114.893	33.982	
20	05	03				Lenjerie si accesorii de pat	20.000	20.000	20.000	20.000	20.000	250.107	20.000	5.400	
20	05	30				Alte obiecte de inventar	30.000	15.000	30.000	30.000	30.000	9.358	20.642	6.214	
20	06					Deplasari, detasari, transferari	315.000	245.000	315.000	315.000	315.000	240.749	74.251	22.368	
20	06	01				Deplasari interne, detasari, transferari	11.000	9.000	11.000	11.000	11.000	6.780	4.220	6.780	
20	13					Pregatire profesionala	11.000	9.000	11.000	11.000	11.000	6.780	4.220	6.780	
20	14					Protectia muncii	10.000	10.000	10.000	10.000	10.000	1.938	8.062	1.938	
20	30	04				Alte cheltuieli	2.000	2.000	2.000	2.000	2.000		2.000		
20	30	04				Chiri	57.000	55.000	57.000	57.000	57.000	34.790	22.210	37.049	
20	30	04				Alte cheltuieli cu bunuri si servicii	37.000	35.000	37.000	37.000	37.000	29.719	7.281	31.978	
20	30	30				TITLUL XI ALTE CHELTUIELI	20.000	20.000	20.000	20.000	20.000	5.071	14.929	5.071	
59							91.000	71.000	91.000	91.000	91.000	69.332	21.668	70.385	



Capi- tol	Sub- capi- tol	Pa- gra- fiu	Ar- ti- col	Ali- ne- at	Denumire indicator	Credite de angajament		Credite bugetare		Angajamente bugetare	Angajamente legale	Plati efectuate	Angajamente legale de plati	Cheltuieli efective	
						1 aprobat la finele perioadei de raportare	2 trimestriale cumulate	3 aprobat la finele perioadei de raportare	4 trimestriale cumulate						
		A													
			59	40	Suma aferente persoanelor cu handicap neincadrate										
			70		CHELTUIELI DE CAPITAL	8.378.000	8.312.000	91.000	71.000	91.000	91.000	69.332	21.668	70.385	
			71		TITLUL XV ACTIVE NEFINANCIARE	8.378.000	8.312.000	8.378.000	8.312.000	8.378.000	8.378.000	4.904.173	3.473.827	156.067	
			71	01	Active fixe	8.263.000	8.197.000	8.263.000	8.197.000	8.263.000	8.263.000	4.904.173	3.358.827	156.067	
			71	01	Masini, echipamente si mijloace de transport	8.118.000	8.052.000	8.118.000	8.052.000	8.118.000	8.118.000	4.894.575	3.223.425	151.058	
			71	01	Mobilier, aparatura brotca si alte active corporale	10.000	10.000	10.000	10.000	10.000	10.000	9.598	402	1.516	
			71	01	Alte active fixe (inclusiv reparatii capitale)	135.000	135.000	135.000	135.000	135.000	135.000			135.000	3.493
			71	03	Reparatii capitale aferente activelor fixe	115.000	115.000	115.000	115.000	115.000	115.000	142.258	115.000		143.235
			6510		INVATAMANT			453.000	338.000	453.000	453.000	142.258	310.742	143.235	
			01		CHELTUIELI CURENTE			453.000	338.000	453.000	453.000	142.258	310.742	143.235	
			20		TITLUL II BUNURI SI SERVICII			453.000	338.000	453.000	453.000	142.258	310.742	143.235	
			20	01	Bunuri si servicii			453.000	338.000	453.000	453.000	142.258	310.742	143.235	
			20	01	Alte bunuri si servicii pentru intretinere si functionare			453.000	338.000	453.000	453.000	142.258	310.742	143.235	
			01		SANATA			27.048.000	23.513.000	27.048.000	27.048.000	19.251.318	7.796.682	14.032.259	
			01		CHELTUIELI CURENTE			18.670.000	15.201.000	18.670.000	18.670.000	14.347.145	4.322.855	13.876.192	
			10		TITLUL I CHELTUIELI DE PERSONAL			12.255.000	9.785.000	12.255.000	12.255.000	9.431.524	2.823.476	9.468.166	
			10	01	Cheltuieli salariale in bani			11.775.000	9.350.000	11.775.000	11.775.000	9.041.269	2.733.731	9.076.098	
			10	01	Salarii de baza			8.604.000	6.743.000	8.604.000	8.604.000	6.584.247	2.019.753	6.558.231	
			10	01	Sporuri pentru conditii de munca			1.150.000	950.000	1.150.000	1.150.000	895.527	254.473	900.199	
			10	01	Alte sporuri			773.000	644.000	773.000	773.000	587.499	185.501	583.199	



Capi- tol	Sub- capi- tol	Pa- ra- graf	Gru- pa / Titlu	Ar- ti- col	Al- ne- at	Denumire indicator	Credite de angajament		Credite bugetare		Angajamente bugetare	Angajamente legale	Plati efectuate	Angajamente legale de plati	Cheltuieli efective	
							1 aprobat la finele perioadei de raportare	2 trimestriale cumulate	3 aprobat la finele perioadei de raportare	4 trimestriale cumulate						
A						B										
10	01		11			Fond aferent platii cu ora	83.000	75.000	83.000	75.000	83.000	83.000	63.785	19.215	70.453	
10	01		17			Indemnizatii de hrana	460.000	375.000	460.000	375.000	460.000	460.000	347.276	112.724	346.008	
10	01		30			Alte drepturi salariale in bani	705.000	563.000	705.000	563.000	705.000	705.000	562.935	142.065	618.008	
10	02					Cheltuieli salariale in natura	210.000	210.000	210.000	210.000	210.000	210.000	185.604	24.396	185.604	
10	02		06			Vouchere de vacanta	210.000	210.000	210.000	210.000	210.000	210.000	185.604	24.396	185.604	
10	03					Contributii	270.000	225.000	270.000	225.000	270.000	270.000	204.651	65.349	206.464	
10	03		07			Contributia asiguratorie pentru munca	267.000	222.000	267.000	222.000	267.000	267.000	202.505	64.495	204.213	
10	03		08			Contributii platite de angajator in numele angajatului	3.000	3.000	3.000	3.000	3.000	3.000	2.146	854	2.251	
20						TITLUL II BUNURI SI SERVICII	6.324.000	5.345.000	6.324.000	5.345.000	6.324.000	6.324.000	4.846.289	1.477.711	4.337.641	
20	01					Bunuri si servicii	2.794.000	2.303.000	2.794.000	2.303.000	2.794.000	2.794.000	2.068.535	725.465	1.952.760	
20	01		01			Furnituri de birou	78.000	58.000	78.000	58.000	78.000	78.000	55.884	22.116	57.247	
20	01		02			Materiale pentru curatenie	152.000	127.000	152.000	127.000	152.000	152.000	126.952	25.048	142.056	
20	01		03			Incalziti, iluminati si forta motrica	430.000	375.000	430.000	375.000	430.000	430.000	361.023	68.977	274.333	
20	01		04			Apa, canal si salubritate	100.000	80.000	100.000	80.000	100.000	100.000	79.710	20.290	80.927	
20	01		05			Carburanti si lubrifianti	250.000	200.000	250.000	200.000	250.000	250.000	134.673	115.327	162.062	
20	01		06			Piese de schimb	20.000	20.000	20.000	20.000	20.000	20.000	4.254	15.746	4.254	
20	01		07			Transport	52.000	42.000	52.000	42.000	52.000	52.000	40.134	11.866	40.422	
20	01		08			Posta, telecomunicatii, radio, tv, internet	30.000	25.000	30.000	25.000	30.000	30.000	15.378	14.622	14.475	
20	01		09			Materiale si prestari de servicii cu caracter functional	683.000	533.000	683.000	533.000	683.000	683.000	473.823	209.177	468.294	
20	01		30			Alte bunuri si servicii pentru intretinere si functionare	999.000	843.000	999.000	843.000	999.000	999.000	776.704	222.296	708.690	
20	02					Reparatii curente	875.000	875.000	875.000	875.000	875.000	875.000	773.272	101.728	650.747	
20	03					Hrana	475.000	371.000	475.000	371.000	475.000	475.000	352.836	122.164	391.603	



Capi- tol	Sub- capi- tol	Pa- ra- graf	Gru- pa / Titlu	Ar- ti- col	Ali- ne- at	Denumire indicator	Credite de angajament		Credite bugetare		Angajamente legale	Plati efectuate	Angajamente legale de plati	Cheltuieli efective	
							1 aprobat la finele perioadei de raportare	2 trimestrale cumulate	3 aprobat la finele perioadei de raportare	4 trimestrale cumulate					
A						B	1	2	3	4	5	6	7	8-6-7	9
						active corporale	10.000	10.000	10.000	10.000	10.000	10.000	9.598	402	1.516
						Alte active fixe (inclusiv reparatii capitale)	135.000	135.000	135.000	135.000	135.000	135.000		135.000	3.493
						Reparatii capitale aferente activelor fixe	115.000	115.000	115.000	115.000	115.000	115.000		115.000	
7010						LOCUINTE, SERVICII SI DEZVOLTARE PUBLICA									
						CHELTUIELI CURENTE									
						TITLUL I CHELTUIELI DE PERSONAL									
						Cheltuieli salariale in bani	509.400	397.000	509.400	397.000	397.000	397.000	389.212	7.788	392.913
						Salarii de baza	509.400	397.000	509.400	397.000	397.000	397.000	389.212	7.788	392.913
						Indemnizatii de hrana	456.750	349.900	456.750	349.900	349.900	349.900	347.507	2.393	351.208
						10 01 01	436.700	332.200	436.700	332.200	332.200	330.017	2.183	333.552	
						10 01 17	409.500	311.500	409.500	311.500	311.500	311.431	69	315.004	
						10 02	27.200	20.700	27.200	20.700	20.700	18.586	2.114	18.548	
						10 02 06	10.150	10.150	10.150	10.150	10.150	10.150		10.150	
						10 02 06	10.150	10.150	10.150	10.150	10.150	10.150		10.150	
						10 03	9.900	7.550	9.900	7.550	7.550	7.340	210	7.506	
						10 03 07	9.900	7.550	9.900	7.550	7.550	7.340	210	7.506	
						10 03 07	9.900	7.550	9.900	7.550	7.550	7.340	210	7.506	
						Contributia asiguratorie pentru munca	52.650	47.100	52.650	47.100	47.100	41.705	5.395	41.705	
						20 01	52.650	47.100	52.650	47.100	47.100	41.705	5.395	41.705	
						20 01	52.650	47.100	52.650	47.100	47.100	41.705	5.395	41.705	
						20 01 30	52.650	47.100	52.650	47.100	47.100	41.705	5.395	41.705	
						Alte bunuri si servicii pentru intretinere si functionare	52.650	47.100	52.650	47.100	47.100	41.705	5.395	41.705	

Conducatorul institutiei,

Conducatorul compartimentului  
financiar-contabil

