

ANUNȚ

În conformitate cu prevederile art. 39 alin. (3) din Legea nr. 273/2006 privind finanțele publice locale, cu modificările și completările ulterioare, în termen de 15 zile de la publicarea Legii bugetului de stat în Monitorul Oficial al României, ordonatorii principali de credite definitivează proiectul bugetului local, care se afișează la sediul unității administrativ-teritoriale sau se publică în presa locală.

Locuitorii orașului Moldova Nouă, pot depune contestații privind proiectul de buget local al Orașului Moldova Nouă, la Biroul Registratură din cadrul Primăriei orașului Moldova Nouă, str. N. Bălcescu nr. 26, parter, prin scrisori trimise prin poștă la adresa Primăriei orașului Moldova Nouă descrisă mai sus, prin fax la nr. 0255/540759 sau prin e-mail la adresa: contact@primariamoldovanoua.ro, până la data de 12.03.2025.

În 5 zile de la expirarea termenului de depunere a contestațiilor prevăzut la alin. (3), proiectul bugetului local, însoțit de raportul ordonatorului principal de credite și de contestațiile depuse de locuitori, este supus aprobării autorităților deliberative, de către ordonatorul principal de credite, conform art. 39 alin. (4) din Legea nr. 273/2006 privind finanțele publice locale, cu modificările și completările ulterioare.

Autoritatea deliberativa (Consiliul Local al Orașului Moldova Nouă), în termen de maximum 10 zile de la data supunerii spre aprobare a proiectului de buget, potrivit alin. (4), se pronunță asupra contestațiilor și adoptă proiectul bugetului local, după ce acesta a fost votat pe capitole, subcapitole, titluri, articole, alineate, după caz, și pe anexe conform art. 39 alin. (5) din Legea nr. 273/2006 privind finanțele publice locale, cu modificările și completările ulterioare.

Proiectul de buget local al orașului Moldova Nouă care cuprinde veniturile și cheltuielilor aferente bugetului local, bugetului instituțiilor publice și activităților finanțate integral sau parțial din venituri proprii și lista de investiții pe anul 2025 se afișează la avizierul Primăriei orașului Moldova Nouă din str. N. Bălcescu nr. 26 și pe site-ul instituției la adresa: primariamoldovanoua.ro.

**PRIMAR,
TORMA ADRIAN CONSTANTIN**



**INSPECTOR
ION ANDRA ALINA**

DENUMIREA INDICATORILOR

DENUMIREA INDICATORILOR	Cod rand	Cod indicator	Program	Din care credite bugetare destinate stingerii platilor restante	Trim I	Trim II	Trim III	Trim IV
TOTAL VENITURI	1	00.01	26.584,42		10.280,77	6.268,45	5.271,65	4.763,55
VENITURI PROPRII	2	49.90	15.367,60		5.010,55	3.835,95	3.457,15	3.063,95
I. VENITURI CURENTE	3	00.02	23.281,80		7.443,75	6.109,95	5.118,15	4.609,95
A. VENITURI FISCALE	4	00.03	21.017,90		6.353,95	5.607,85	4.625,35	4.430,75
A1. IMPOZIT PE VENIT, PROFIT SI CASTIGURI DIN CAPITAL	5	00.04	8.272,00		2.072,25	2.062,75	2.062,75	2.074,25
A12. IMPOZIT PE VENIT, PROFIT, SI CASTIGURI DIN CAPITAL DE LA PERSOANE FIZICE	6	00.06	8.272,00		2.072,25	2.062,75	2.062,75	2.074,25
Impozit pe venit	7	03.02	83,00		25,00	15,50	15,50	27,00
Impozitul pe veniturile din transferul proprietatilor imobiliare din patrimoniul personal	8	03.02.18	83,00		25,00	15,50	15,50	27,00
Cote si sume defalcate din impozitul pe venit	9	04.02	8.189,00		2.047,25	2.047,25	2.047,25	2.047,25
Cote defalcate din impozitul pe venit	10	04.02.01	7.774,00		1.943,50	1.943,50	1.943,50	1.943,50
Sume alocate din cotele defalcate din impozitul pe venit pentru echilibrarea bugetelor locale	11	04.02.04	415,00		103,75	103,75	103,75	103,75
A3. IMPOZITE SI TAXE PE PROPRIETATE	12	00.09	3.950,00		1.495,00	1.068,00	741,00	646,00
Impozite si taxe pe proprietate	13	07.02	3.950,00		1.495,00	1.068,00	741,00	646,00
Impozit pe cladiri	14	07.02.01	2.809,00		950,00	823,00	516,00	520,00
Impozit pe cladiri de la persoane fizice	15	07.02.01.01	1.173,00		400,00	373,00	280,00	120,00
Impozit si taxa pe cladiri de la persoane juridice	16	07.02.01.02	1.636,00		550,00	450,00	236,00	400,00
Impozit pe terenuri	17	07.02.02	1.010,00		500,00	200,00	200,00	110,00
Impozit pe terenuri de la persoane fizice	18	07.02.02.01	600,00		350,00	100,00	100,00	50,00
Impozit si taxa pe teren de la persoane juridice	19	07.02.02.02	220,00		100,00	50,00	50,00	20,00
Impozit pe terenul din extravilan	20	07.02.02.03	190,00		50,00	50,00	50,00	40,00
Taxe judiciare de timbru si alte taxe de timbru	21	07.02.03	131,00		45,00	45,00	25,00	16,00
A4. IMPOZITE SI TAXE PE BUNURI SI SERVICII	22	00.10	8.745,90		2.771,70	2.465,10	1.808,60	1.700,50
Suma defalcate din TVA	23	11.02	7.921,00		2.440,00	2.274,00	1.661,00	1.546,00
Sume defalcate din taxa pe valoarea adaugata pentru finantarea cheltuielilor descentralizate la nivelul comunelor, oraselor, municipiilor, sectoarelor si Municipiului Bucuresti	24	11.02.02	7.760,00		2.279,00	2.274,00	1.661,00	1.546,00
Suma defalcate din taxa pe valoarea adaugata pentru echilibrarea bugetelor locale	25	11.02.06	161,00		161,00	0,00	0,00	0,00
Taxe pe servicii specifice	26	15.02	11,00		0,40	5,20	2,30	3,10
Impozit pe spectacole	27	15.02.01	1,00		0,20	0,20	0,30	0,30
Alte taxe pe servicii specifice	28	15.02.50	10,00		0,20	5,00	2,00	2,80
Taxe pe utilizarea bunurilor, autorizarea utilizarii bunurilor sau pe desfasurarea de activitati	29	16.02	813,90		331,30	185,90	145,30	151,40

DENUMIREA INDICATORILOR

	Cod rand	Cod indicator	Program	Din care credite bugetare destinate stingerii platilor restante	Trim I	Trim II	Trim III	Trim IV
Taxa asupra mijloacelor de transport	30	16.02.02	811,00					
Impozit pe mijloacele de transport deținute de persoane fizice	31	16.02.02.01	669,00		330,00	185,00	145,00	151,00
Impozit pe mijloacele de transport deținute de persoane juridice	32	16.02.02.02	142,00		300,00	150,00	100,00	119,00
Taxe si tarife pentru eliberarea de licențe si autorizatii de funcționare	33	16.02.03	1,90		30,00	35,00	45,00	32,00
Alte taxe pe utilizarea bunurilor, autorizarea utilizarii bunurilor sau pe desfasurare de activitati	34	16.02.50	1,00		1,00	0,50	0,20	0,20
A6. ALTE IMPOZITE SI TAXE FISCALE	34	16.02.50	1,00		0,30	0,40	0,10	0,20
Alte impozite si taxe fiscale	35	00.11	50,00		15,00	12,00	13,00	10,00
Alte impozite si taxe	36	18.02	50,00		15,00	12,00	13,00	10,00
C. VENITURI NEFISCALE	37	18.02.50	50,00		15,00	12,00	13,00	10,00
C1. VENITURI DIN PROPRIETATE	38	00.12	2.263,90		15,00	12,00	13,00	10,00
Venituri din proprietate	39	00.13	556,00		15,00	12,00	13,00	10,00
Venituri din concesiuni si inchirieri	40	30.02	556,00		220,00	140,00	120,00	76,00
Alte venituri din concesiuni si inchirieri de catre institutiile publice	41	30.02.05	556,00		220,00	140,00	120,00	76,00
C2. VANZARI DE BUNURI SI SERVICII	42	30.02.05.30	556,00		220,00	140,00	120,00	76,00
Venituri din prestari de servicii si alte activitati	43	00.14	1.707,90		220,00	140,00	120,00	76,00
Venituri din prestari de servicii	44	33.02	98,00		869,80	362,10	372,80	103,20
Amenzi, penalitati si confiscari	45	33.02.08	98,00		40,00	22,00	21,00	15,00
Venituri din amenzi si alte sanctiuni aplicate conform dispozitiilor legale	46	35.02	408,00		40,00	22,00	21,00	15,00
Venituri din amenzi si alte sanctiuni aplicate de catre alte institutii de specialitate	47	35.02.01	238,00		130,00	90,00	120,00	68,00
Alte amenzi, penalitati si confiscari	48	35.02.01.02	238,00		60,00	50,00	80,00	48,00
Diverse venituri	49	35.02.50	170,00		60,00	50,00	80,00	48,00
Taxe speciale	50	36.02	1.195,70		70,00	40,00	40,00	20,00
Venituri din recuperarea cheltuielilor efectuate in cursul procesului de executare silita	51	36.02.06	176,80		693,60	250,10	231,80	20,20
Taxa de reabilitare termica	52	36.02.14	1,90		130,00	30,00	16,60	0,20
Alte venituri	53	36.02.23	2,00		1,60	0,10	0,20	0,00
Transferuri voluntare, altele decat subventiile	54	36.02.50	1.015,00		2,00	0,00	0,00	0,00
Donatii si sponsorizari	55	37.02	6,20		560,00	220,00	215,00	20,00
II. VENITURI DIN CAPITAL	56	37.02.01	6,20		6,20	0,00	0,00	0,00
Venituri din valorificarea unor bunuri	57	00.15	13,00		6,20	0,00	0,00	0,00
Venituri din vanzarea locuintelor construite din fondurile statului	58	39.02	13,00		13,00	0,00	0,00	0,00
IV. SUBVENTII	59	39.02.03	13,00		13,00	0,00	0,00	0,00
	60	00.17	2.663,70		2.198,10	158,50	153,50	153,60

DENUMIREA INDICATORILOR

SUBVENTII DE LA ALTE NIVELE ALE ADMINISTRATIEI PUBLICE	Cod rand	Cod indicator	Program	Din care credite bugetare destinate stingerii platilor restante	Trim I	Trim II	Trim III	Trim IV
Subventii de la bugetul de stat	61	00.18	2.663,70		2.198,10	158,50	153,50	153,60
B. Curente	62	42.02	2.663,70		2.198,10	158,50	153,50	153,60
Subventii pentru acordarea ajutorului pentru incalzirea locuintei si a suplimentului pentru energie alocate pentru consumul de combustibili solizi si sau petrolieri	63		2.663,70		2.198,10	158,50	153,50	153,60
Subventii din bugetul de stat alocate conform contractelor incheiate cu directiile de sanatate publica	64	42.02.34	850,00		850,00	0,00	0,00	0,00
Subventii de la bugetul de stat catre bugetele locale pentru Programul national de investitii „Anghel Saligny”	65	42.02.66	623,60		158,00	158,50	153,50	153,60
Subventii de la bugetul de stat pentru implementarea proiectelor de infrastructura de transport	66	42.02.87	1.153,00		1.153,00	0,00	0,00	0,00
Cheltuieli neeligibile	67	42.02.92	37,10		37,10	0,00	0,00	0,00
Sume FEN postaderare in contul platilor efectuate	68	42.02.92.03	37,10		37,10	0,00	0,00	0,00
Fondul European de Dezvoltare Regionala (FEDR), aferent cadrului financiar 2021-2027	69	45.02	625,92		625,92	0,00	0,00	0,00
Sume primite in contul platilor efectuate in anul curent	70	45.02.48	625,92		625,92	0,00	0,00	0,00
Prefinantare	71	45.02.48.01	242,67		242,67	0,00	0,00	0,00
TOTAL CHELTUIELI	72	45.02.48.03	383,25		383,25	0,00	0,00	0,00
CHELTUIELI CURENTE	73		28.569,42	0,00	10.280,77	7.264,26	6.260,84	4.763,55
TITLUL I CHELTUIELI DE PERSONAL	74	01	26.667,74	0,00	8.825,27	7.098,87	6.145,44	4.598,16
TITLUL II BUNURI SI SERVICII	75	10	11.259,69	0,00	3.383,45	3.367,95	3.138,50	1.369,79
TITLUL III DOBANZI	76	20	8.155,21	0,00	2.709,35	2.086,35	1.800,54	1.558,97
Dobanzi aferente datoriei publice interne	77	30	228,40	0,00	17,50	66,50	63,00	81,40
TITLUL VI TRANSFERURI INTRE UNITATI ALE ADMINISTRATIEI PUBLICE	78	30.01	228,40	0,00	17,50	66,50	63,00	81,40
Transferuri curente	79	51	150,00	0,00	50,00	50,00	20,00	30,00
Transferuri de la bugetele locale catre institutii publice si activitati finantate integral sau partial din venituri proprii pentru finantarea sanatatii	80	51.01	150,00	0,00	50,00	50,00	20,00	30,00
TITLUL VIII PROIECTE CU FINANTARE DIN FONDURI EXTERNE NERAMBURSABILE (FEN) POSTADERARE	81	51.01.46	150,00	0,00	50,00	50,00	20,00	30,00
TITLUL IX ASISTENTA SOCIALA	82	56	1.221,33	0,00	1.221,33	0,00	0,00	0,00
Asigurari sociale	83	57	5.233,11	0,00	1.363,64	1.358,07	1.013,40	1.498,00
Ajutoare sociale	84	57.01	0,00	0,00	0,00	0,00	0,00	0,00
Ajutoare sociale in numerar	85	57.02	5.233,11	0,00	1.363,64	1.358,07	1.013,40	1.498,00
Ajutoare sociale in natura	86	57.02.01	3.708,11	0,00	840,64	828,07	785,40	1.254,00
Tichete de cresa si tichete sociale pentru gradinita	87	57.02.02	176,00	0,00	25,00	25,00	23,00	103,00
Support alimentar	88	57.02.03	43,00	0,00	18,00	15,00	5,00	5,00
TITLUL XI ALTE CHELTUIELI	89	57.02.05	1.306,00	0,00	480,00	490,00	200,00	136,00
	90	59	420,00	0,00	80,00	170,00	110,00	60,00

DENUMIREA INDICATORILOR

DENUMIREA INDICATORILOR	Cod rand	Cod indicator	Program	Din care credite bugetare destinate stingerii platilor restante	Trim I	Trim II	Trim III	Trim IV
Asociatii si fundatii	91	59.11	170,00	0,00	30,00	50,00	40,00	50,00
Sustinerea cultelor	92	59.12	250,00	0,00	50,00	120,00	70,00	10,00
CHELTUIELI DE CAPITAL	93	70	1.259,10	0,00	1.259,10	0,00	0,00	0,00
TITLUL XV ACTIVE NEFINANCIARE	94	71	1.259,10	0,00	1.259,10	0,00	0,00	0,00
Active fixe	95	71.01	1.259,10	0,00	1.259,10	0,00	0,00	0,00
Constructii	96	71.01.01	1.153,00	0,00	1.153,00	0,00	0,00	0,00
Alte active fixe	97	71.01.30	106,10	0,00	106,10	0,00	0,00	0,00
TITLUL XIX RAMBURSARI DE CREDITE	98	81	642,58	0,00	196,40	165,39	115,40	165,39
Rambursari de credite externe	99	81.01	100,00	0,00	0,00	50,00	0,00	50,00
Rambursari de credite interne	100	81.02	461,58	0,00	115,40	115,39	115,40	115,39
Rambursarea imprumuturilor contractate pentru finantarea proiectelor cu finantare UE	101	81.04	81,00	0,00	81,00	0,00	0,00	0,00
Partea I-a SERVICII PUBLICE GENERALE	102	50.02	7.412,70	0,00	2.424,25	2.262,35	2.277,60	448,50
Autoritati publice si actiuni externe	103	51.02	6.841,50	0,00	2.319,45	2.107,55	2.127,50	287,00
CHELTUIELI CURENTE	104	01	6.841,50	0,00	2.319,45	2.107,55	2.127,50	287,00
TITLUL I CHELTUIELI DE PERSONAL	105	10	4.641,50	0,00	1.553,00	1.552,00	1.506,50	30,00
TITLUL II BUNURI SI SERVICII	106	20	2.200,00	0,00	766,45	555,55	621,00	257,00
CHELTUIELI DE CAPITAL	107	70	0,00	0,00	0,00	0,00	0,00	0,00
Din total capital								
Autoritati executive si legislative	108	51.02.01	6.841,50	0,00	2.319,45	2.107,55	2.127,50	287,00
Autoritati executive	109	51.02.01.03	6.841,50	0,00	2.319,45	2.107,55	2.127,50	287,00
Alte servicii publice generale	110	54.02	342,80	0,00	87,30	88,30	87,10	80,10
CHELTUIELI CURENTE	111	01	342,80	0,00	87,30	88,30	87,10	80,10
TITLUL I CHELTUIELI DE PERSONAL	112	10	342,80	0,00	87,30	88,30	87,10	80,10
CHELTUIELI DE CAPITAL	113	70	0,00	0,00	0,00	0,00	0,00	0,00
Din total capital								
Fond de rezerva bugetara la dispozitia autoritatilor locale	114	54.02.05	0,00	0,00	0,00	0,00	0,00	0,00
Servicii publice comunitare de evidenta a persoanelor	115	54.02.10	342,80	0,00	87,30	88,30	87,10	80,10
Tranzactii privind datoria publica si imprumuturi	116	55.02	228,40	0,00	17,50	66,50	63,00	81,40
CHELTUIELI CURENTE	117	01	228,40	0,00	17,50	66,50	63,00	81,40
TITLUL III DOBANZI	118	30	228,40	0,00	17,50	66,50	63,00	81,40
Dobanzi aferente datoriei publice interne	119	30.01	228,40	0,00	17,50	66,50	63,00	81,40

DENUMIREA INDICATORILOR

DENUMIREA INDICATORILOR	Cod rand	Cod indicator	Program	Din care credite bugetare destinate stingerii platilor restante	Trim I	Trim II	Trim III	Trim IV
CHELTUIELI DE CAPITAL	120	70	0,00	0,00	0,00	0,00	0,00	0,00
Din total capitol								
Tranzactii privind datoria publica si imprumuturi	121	55.02.00	228,40	0,00	17,50	66,50	63,00	81,40
Partea a II-a-APARARE, ORDINE PUBLICA SI SIGURANTA NATIONALA	122	59.02	1.326,40	0,00	358,10	357,70	318,90	291,70
Ordine publica si siguranta nationala	123	61.02	1.326,40	0,00	358,10	357,70	318,90	291,70
CHELTUIELI CURENTE	124	01	1.326,40	0,00	358,10	357,70	318,90	291,70
TITLUL I CHELTUIELI DE PERSONAL	125	10	1.237,40	0,00	331,10	326,70	297,90	281,70
TITLUL II BUNURI SI SERVICII	126	20	89,00	0,00	27,00	31,00	21,00	10,00
CHELTUIELI DE CAPITAL	127	70	0,00	0,00	0,00	0,00	0,00	0,00
Din total capitol								
Ordine publica	128	61.02.03	1.210,40	0,00	327,50	328,40	290,00	264,50
Politie locala	129	61.02.03.04	1.210,40	0,00	327,50	328,40	290,00	264,50
Protectie civila si protectie contra incendiilor (protectie civila nonmilitara)	130	61.02.05	116,00	0,00	30,60	29,30	28,90	27,20
Partea a III-a-CHELTUIELI SOCIAL-CULTURALE	131	64.02	14.084,02	0,00	4.092,34	3.713,67	2.881,34	3.396,67
Invatamant	132	65.02	3.492,90	0,00	1.552,90	949,00	513,00	478,00
CHELTUIELI CURENTE	133	01	3.492,90	0,00	1.552,90	949,00	513,00	478,00
TITLUL II BUNURI SI SERVICII	134	20	1.523,00	0,00	620,00	400,00	277,00	226,00
Titlul VIII PROIECTE CU FINANTARE DIN FONDURI EXTERNE NERAMBURSABILE (FEN) POSTADERARE	135	56	391,90	0,00	391,90	0,00	0,00	0,00
TITLUL IX ASISTENTA SOCIALA	136	57	1.578,00	0,00	541,00	549,00	236,00	252,00
Asigurari sociale	137	57.01	0,00	0,00	0,00	0,00	0,00	0,00
Ajutoare sociale	138	57.02	1.578,00	0,00	541,00	549,00	236,00	252,00
Ajutoare sociale in numerar	139	57.02.01	53,00	0,00	18,00	19,00	8,00	8,00
Ajutoare sociale in natura	140	57.02.02	176,00	0,00	25,00	25,00	23,00	103,00
Tichete de cresa si tichete sociale pentru gradinita	141	57.02.03	43,00	0,00	18,00	15,00	5,00	5,00
Support alimentar	142	57.02.05	1.306,00	0,00	480,00	490,00	200,00	136,00
CHELTUIELI DE CAPITAL	143	70	0,00	0,00	0,00	0,00	0,00	0,00
Din total capitol								
Invatamant prescolar si primar	144	65.02.03	350,00	0,00	185,00	72,00	57,00	36,00
Invatamant prescolar	145	65.02.03.01	350,00	0,00	185,00	72,00	57,00	36,00
Invatamant primar	146	65.02.03.02	0,00	0,00	0,00	0,00	0,00	0,00
Invatamant secundar	147	65.02.04	1.226,00	0,00	453,00	347,00	228,00	198,00

DENUMIREA INDICATORILOR

DENUMIREA INDICATORILOR	Cod rand	Cod indicator	Program	Din care credite bugetare destinate stingerii platilor restante	Trim I	Trim II	Trim III	Trim IV
Invatamant secundar inferior	148	65.02.04.01	0,00	0,00	0,00	0,00	0,00	0,00
Invatamant secundar superior	149	65.02.04.02	1.226,00	0,00	453,00	347,00	228,00	198,00
Invatamant profesional	150	65.02.04.03	0,00	0,00	0,00	0,00	0,00	0,00
Invatamant postliceal	151	65.02.05	0,00	0,00	0,00	0,00	0,00	0,00
Servicii auxiliare pentru educatie	152	65.02.11	1.482,00	0,00	505,00	515,00	223,00	239,00
Alte servicii auxiliare	153	65.02.11.30	1.482,00	0,00	505,00	515,00	223,00	239,00
Alte cheltuieli in domeniul invatamantului	154	65.02.50	434,90	0,00	409,90	15,00	5,00	5,00
Invatamant anteprescolar	155	65.02.13	0,00	0,00	0,00	0,00	0,00	0,00
Sanatate	156	66.02	776,80	0,00	208,90	209,30	174,20	184,40
CHELTUIELI CURENTE	157	01	776,80	0,00	208,90	209,30	174,20	184,40
TITLUL I CHELTUIELI DE PERSONAL	158	10	623,60	0,00	158,00	158,50	153,50	153,60
TITLUL II BUNURI SI SERVICII	159	20	3,20	0,00	0,90	0,80	0,70	0,80
TITLUL VI TRANSFERURI INTRE UNITATI ALE ADMINISTRATIEI PUBLICE	160	51	150,00	0,00	50,00	50,00	20,00	30,00
Transferuri curente	161	51.01	150,00	0,00	50,00	50,00	20,00	30,00
Transferuri de la bugetele locale catre institutii publice si activitati finantate integral sau partial din venituri proprii pentru finantarea sanataii	162	51.01.46	150,00	0,00	50,00	50,00	20,00	30,00
CHELTUIELI DE CAPITAL	163	70	0,00	0,00	0,00	0,00	0,00	0,00
Din total capital								
Servicii medicale in unitati sanitare cu paturi	164	66.02.06	150,00	0,00	50,00	50,00	20,00	30,00
Sptale generale	165	66.02.06.01	150,00	0,00	50,00	50,00	20,00	30,00
Servicii de sanatate publica	166	66.02.08	626,80	0,00	158,90	159,30	154,20	154,40
Alte cheltuieli in domeniul sanataii	167	66.02.50	0,00	0,00	0,00	0,00	0,00	0,00
Alte institutii si actiuni sanitare	168	66.02.50.50	0,00	0,00	0,00	0,00	0,00	0,00
Cultura, recreere si religie	169	67.02	3.482,21	0,00	762,00	995,20	770,74	954,27
CHELTUIELI CURENTE	170	01	3.482,21	0,00	762,00	995,20	770,74	954,27
TITLUL I CHELTUIELI DE PERSONAL	171	10	1.497,20	0,00	442,00	425,20	392,90	237,10
TITLUL II BUNURI SI SERVICII	172	20	1.565,01	0,00	240,00	400,00	267,84	657,17
TITLUL XI ALTE CHELTUIELI	173	59	420,00	0,00	80,00	170,00	110,00	60,00
Asociatii si fundatii	174	59.11	170,00	0,00	30,00	50,00	40,00	50,00
Sustinerea cultelor	175	59.12	250,00	0,00	50,00	120,00	70,00	10,00
CHELTUIELI DE CAPITAL	176	70	0,00	0,00	0,00	0,00	0,00	0,00

DENUMIREA INDICATORILOR


Denumirea indicatorilor	Cod rand	Cod indicator	Program	Din care credite bugetare destinate stingerii platilor restante	Trim I	Trim II	Trim III	Trim IV
Din total capitol								
Servicii culturale								
Biblioteci publice comunale, orasenesi, municipale	177	67.02.03	443,70	0,00	108,00	116,70	107,90	111,10
Case de cultura	178	67.02.03.02	76,80	0,00	19,70	19,80	18,80	18,50
Camine culturale	179	67.02.03.06	232,80	0,00	38,80	65,10	62,60	66,30
Alte servicii culturale	180	67.02.03.07	0,00	0,00	0,00	0,00	0,00	0,00
Servicii recreative si sportive	181	67.02.03.30	134,10	0,00	49,50	31,80	26,50	26,30
Sport	182	67.02.05	1.888,50	0,00	454,00	558,50	575,00	301,00
Intretinere gradini publice, parcuri, zone verzi, baze sportive si de agrement	183	67.02.05.01	170,00	0,00	30,00	50,00	40,00	50,00
Servicii religioase	184	67.02.05.03	1.718,50	0,00	424,00	508,50	535,00	251,00
Alte servicii in domeniile culturii, recreerii si religiei	185	67.02.06	250,00	0,00	50,00	120,00	70,00	10,00
Asigurari si asistenta sociala	186	67.02.50	900,01	0,00	150,00	200,00	17,84	532,17
CHELTUIELI CURENTE	187	68.02	6.332,11	0,00	1.568,54	1.560,17	1.423,40	1.780,00
TITLUL I CHELTUIELI DE PERSONAL	188	01	6.332,11	0,00	1.568,54	1.560,17	1.423,40	1.780,00
TITLUL IX ASISTENTA SOCIALA	189	10	2.677,00	0,00	745,90	751,10	646,00	534,00
Ajutoare sociale	190	57	3.655,11	0,00	822,64	809,07	777,40	1.246,00
Ajutoare sociale in numerar	191	57.02	3.655,11	0,00	822,64	809,07	777,40	1.246,00
CHELTUIELI DE CAPITAL	192	57.02.01	3.655,11	0,00	822,64	809,07	777,40	1.246,00
Din total capitol	193	70	0,00	0,00	0,00	0,00	0,00	0,00
Asistenta sociala in caz de boli si invaliditati								
Asistenta sociala in caz de invaliditate	194	68.02.05	5.387,11	0,00	1.473,54	1.491,17	1.354,40	1.068,00
Crese	195	68.02.05.02	5.387,11	0,00	1.473,54	1.491,17	1.354,40	1.068,00
Prevenirea excluderii sociale	196	68.02.11	0,00	0,00	0,00	0,00	0,00	0,00
Ajutor social	197	68.02.15	945,00	0,00	95,00	69,00	69,00	712,00
Alte cheltuieli in domeniul asigurarilor si asistentei sociale	198	68.02.15.01	945,00	0,00	95,00	69,00	69,00	712,00
Alte cheltuieli in domeniul asistentei sociale	199	68.02.50	0,00	0,00	0,00	0,00	0,00	0,00
Partea a IV-a SERVICII SI DEZVOLTARE PUBLICA, LOCUINTE, MEDIU SI APE	200	68.02.50.50	0,00	0,00	0,00	0,00	0,00	0,00
Locuinte, servicii si dezvoltare publica	201	69.02	3.628,42	0,00	1.924,58	678,15	560,90	464,79
CHELTUIELI CURENTE	202	70.02	2.993,42	0,00	1.869,58	444,15	367,90	311,79
TITLUL I CHELTUIELI DE PERSONAL	203	01	2.812,42	0,00	1.788,58	394,15	367,90	261,79
TITLUL II BUNURI SI SERVICII	204	10	112,99	0,00	29,15	29,15	27,90	26,79
	205	20	1.870,00	0,00	930,00	365,00	340,00	235,00

DENUMIREA INDICATORILOR

	Cod rand	Cod indicator	Program	Din care credite bugetare destinate stingerii platilor restante	Trim I	Trim II	Trim III	Trim IV
TITLUL VIII PROIECTE CU FINANTARE DIN FONDURI EXTERNE NERAMBURSABILE (FEN) POSTADERARE	206	56	829,43	0,00	829,43	0,00	0,00	0,00
CHELTUIELI DE CAPITAL	207	70	0,00	0,00	0,00	0,00	0,00	0,00
TITLUL XIX RAMBURSARI DE CREDITE	208	81	181,00	0,00	81,00	50,00	0,00	50,00
Rambursari de credite externe	209	81.01	100,00	0,00	0,00	50,00	0,00	50,00
Rambursarea imprumurilor contractate pentru finantarea proiectelor cu finantare UE	210	81.04	81,00	0,00	81,00	0,00	0,00	0,00
Din total capitol								
Locuinte	211	70.02.03	0,00	0,00	0,00	0,00	0,00	0,00
Dezvoltarea sistemului de locuinte	212	70.02.03.01	0,00	0,00	0,00	0,00	0,00	0,00
Alimentare cu apa si amenajari hidrotehnice	213	70.02.05	100,00	0,00	0,00	50,00	0,00	50,00
Alimentare cu apa	214	70.02.05.01	100,00	0,00	0,00	50,00	0,00	50,00
Amenajari hidrotehnice	215	70.02.05.02	0,00	0,00	0,00	0,00	0,00	0,00
Iluminat public si electrificari rurale	216	70.02.06	450,00	0,00	420,00	15,00	10,00	5,00
Alte servicii in domeniul locuintei, serviciilor si dezvoltarii comunale	217	70.02.50	2.443,42	0,00	1.449,58	379,15	357,90	256,79
Protectia mediului	218	74.02	635,00	0,00	55,00	234,00	193,00	153,00
CHELTUIELI CURENTE	219	01	635,00	0,00	55,00	234,00	193,00	153,00
TITLUL II BUNURI SI SERVICII	220	20	635,00	0,00	55,00	234,00	193,00	153,00
CHELTUIELI DE CAPITAL	221	70	0,00	0,00	0,00	0,00	0,00	0,00
Din total capitol								
Reducerea si controlul poluarii	222	74.02.03	0,00	0,00	0,00	0,00	0,00	0,00
Salubritate si gestiunea deseurilor	223	74.02.05	620,00	0,00	50,00	230,00	190,00	150,00
Salubritate	224	74.02.05.01	620,00	0,00	50,00	230,00	190,00	150,00
Colectarea, tratarea si distrugerea deseurilor	225	74.02.05.02	0,00	0,00	0,00	0,00	0,00	0,00
Canalizarea si tratarea apelor reziduale	226	74.02.06	0,00	0,00	0,00	0,00	0,00	0,00
Alte servicii in domeniul protectiei mediului	227	74.02.50	15,00	0,00	5,00	4,00	3,00	3,00
Partea a V-a ACTIVUNI ECONOMICE	228	79.02	2.117,88	0,00	1.481,50	252,39	222,10	161,89
Agricultura, silvicultura, piscicultura si vanatoare	229	83.02	106,10	0,00	106,10	0,00	0,00	0,00
CHELTUIELI CURENTE	230	01	0,00	0,00	0,00	0,00	0,00	0,00
CHELTUIELI DE CAPITAL	231	70	106,10	0,00	106,10	0,00	0,00	0,00
TITLUL XV ACTIVE NEFINANCIARE	232	71	106,10	0,00	106,10	0,00	0,00	0,00
Active fixe	233	71.01	106,10	0,00	106,10	0,00	0,00	0,00
Alte active fixe	234	71.01.30	106,10	0,00	106,10	0,00	0,00	0,00

DENUMIREA INDICATORILOR

Denumirea indicatorilor	Cod rand	Cod indicator	Program	Din care credite bugetare destinate stingerii platilor restante	Trim I	Trim II	Trim III	Trim IV
Din total capitol								
Agricultura								
Alte cheltuieli in domeniul agriculturii	235	83.02.03	106.10	0,00	106.10	0,00	0,00	0,00
Alte cheltuieli in domeniul agriculturii, silviculturii, pisciculturii si vanatorii	236	83.02.03.30	106.10	0,00	106.10	0,00	0,00	0,00
Transporturi	237	83.02.50	0,00	0,00	0,00	0,00	0,00	0,00
CHELTUIELI CURENTE	238	84.02	1.323,00	0,00	1.223,00	50,00	30,00	20,00
TITLUL II BUNURI SI SERVICII	239	01	170,00	0,00	70,00	50,00	30,00	20,00
CHELTUIELI DE CAPITAL	240	20	170,00	0,00	70,00	50,00	30,00	20,00
TITLUL XV ACTIVE NEFINANCIARE	241	70	1.153,00	0,00	1.153,00	0,00	0,00	0,00
Active fixe	242	71	1.153,00	0,00	1.153,00	0,00	0,00	0,00
Construcii	243	71.01	1.153,00	0,00	1.153,00	0,00	0,00	0,00
Din total capitol	244	71.01.01	1.153,00	0,00	1.153,00	0,00	0,00	0,00
Transport rutier								
Drumuri si poduri	245	84.02.03	1.323,00	0,00	1.223,00	50,00	30,00	20,00
Transport in comun	246	84.02.03.01	0,00	0,00	0,00	0,00	0,00	0,00
Strazi	247	84.02.03.02	170,00	0,00	70,00	50,00	30,00	20,00
Alte actiuni economice	248	84.02.03.03	1.153,00	0,00	1.153,00	0,00	0,00	0,00
CHELTUIELI CURENTE	249	87.02	688,78	0,00	152,40	202,39	192,10	141,89
TITLUL I CHELTUIELI DE PERSONAL	250	01	227,20	0,00	37,00	87,00	76,70	26,50
TITLUL II BUNURI SI SERVICII	251	10	127,20	0,00	37,00	37,00	26,70	26,50
CHELTUIELI DE CAPITAL	252	20	100,00	0,00	0,00	50,00	50,00	0,00
TITLUL XIX RAMBURSARI DE CREDITE	253	70	0,00	0,00	0,00	0,00	0,00	0,00
Rambursari de credite interne	254	81	461,58	0,00	115,40	115,39	115,40	115,39
Din total capitol	255	81.02	461,58	0,00	115,40	115,39	115,40	115,39
Alte actiuni economice								
Partea a VII-a REZERVE, EXCEDENT/DEFICIT	256	87.02.50	688,78	0,00	152,40	202,39	192,10	141,89
REZERVE	257	96.02	0,00	0,00	0,00	0,00	0,00	0,00
EXCEDENT	258	97.02	0,00	0,00	0,00	0,00	0,00	0,00
DEFICIT	259	98.02	0,00	0,00	0,00	0,00	0,00	0,00
	260	99.02	1.985,00	0,00	0,00	995,81	989,19	0,00



PROGRAMUL DE INVESTIȚII PUBLICE
 PE GRUPE DE INVESTIȚII ȘI SURSE DE FINANȚARE

CAPITOL/ GRUPA/ SURSA	I/II	TOTAL	CHELTUIELI EFECTUATE până la 31.12.2024	PROPUNERI 2025	ESTIMARI 2026	ESTIMARI 2027	ESTIMARI 2028	Estimari anii ulterioari	mii lei -	
									2=3+...+9	3
1. Total surse de finanțare	0									
02 Buget local										
din care:										
56 Programe finanțate din Fondul European de Dezvoltare Regională (FEDR) aderente cadrului financiar 2021-2027	I	18.621,46	17.273,74	1.347,72						
58 Proiecte cu finanțare din fonduri externe nerambursabile aferente cadrului financiar 2014-2020	I	18.621,46	17.273,74	1.347,72						
60 Proiecte cu finanțare din sumele reprezentând asistența financiară nerambursabilă aferentă PNRR	I	0,00	0,00	0,00						
61 Proiecte cu finanțare din sumele aferente componentei de împrumut a PNRR	I	0,00	0,00	0,00						
71 Active nefinanciare	I	0,00	X	0,00						
	II	0,00	X	0,00						
	II	9.598,59	8.445,59	1.153,00						
	II	9.598,59	8.445,59	1.153,00						
A. Obiective (proiecte) de investiții în continuare										
TOTAL GENERAL										
1. Total surse de finanțare	I	9.598,59	8.445,59	1.153,00						
	II	9.598,59	8.445,59	1.153,00						
02 Buget local										
din care:										
56 Programe finanțate din Fondul European de Dezvoltare Regională (FEDR) aderente cadrului financiar 2021-2027	I	9.598,59	8.445,59	1.153,00						
	II	9.598,59	8.445,59	1.153,00						
	II	0,00	0,00	0,00						
	II	0,00	0,00	0,00						

CAPITOL/ GRUPA/ SURSA	I/II	III	TOTAL	CHELTUIELI EFFECTUATE până la 31.12.2024	PROPUNERI 2025	ESTIMARI 2026	ESTIMARI 2027	ESTIMARI 2028	Estimari anii ulterioari
			2=3+...+9	3	5	6	7	8	9
58 Proiecte cu finanțare din fonduri externe nerambursabile afefente cadrului financiar 2014-2020	1		0						
	I		0,00	0,00	0,00				
	II		0,00	0,00	0,00				
60 Proiecte cu finanțare din sumele reprezentând asistența financiară nerambursabilă aferentă PNRR	I		0,00	0,00	0,00				
	II		0,00	0,00	0,00				
61 Proiecte cu finanțare din sumele aferente componentei de împrumut a PNRR	I		0,00	X	0,00				
	II		0,00		0,00				
71 Active nefinanciare	I		0,00	X	0,00				
	II		9.598,59	8.445,59	1.153,00				
			9.598,59	8.445,59	1.153,00				
B. Obiective (proiecte) de investiții noi									
TOTAL GENERAL									
1. Total surse de finanțare	I		18.621,46	17.273,74	1.347,72				
	II		18.621,46	17.273,74	1.347,72				
02 Buget local									
din care:	I		18.621,46	17.273,74	1.347,72				
56 Programe finanțate din Fondul European de Dezvoltare Regională (FEDR) aderente cadrului financiar 2021-2027	I		18.621,46	17.273,74	1.347,72				
	II		18.621,46	17.273,74	1.347,72				
60 Proiecte cu finanțare din sumele reprezentând asistența financiară nerambursabilă aferentă PNRR	I		0,00	0,00	0,00				
	II		0,00	0,00	0,00				
61 Proiecte cu finanțare din sumele aferente componentei de împrumut a PNRR	I		0,00	X	0,00				
	II		0,00		0,00				
71 Active nefinanciare	I		0,00	X	0,00				
	II		0,00		0,00				
			0,00	0,00	0,00				
C. Alte cheltuieli de investiții									
TOTAL GENERAL									
1. Total surse de finanțare	I		0,00	0,00	0,00				
	II		0,00	0,00	0,00				
02 Buget local									
din care:	I		0,00	0,00	0,00				
	II		0,00	0,00	0,00				
71 Active nefinanciare	I		0,00	0,00	0,00				
	II		0,00	0,00	0,00				
			0,00	0,00	0,00				
b. dotari independente									
TOTAL GENERAL									
1. Total surse de finanțare	I		0,00	0,00	0,00				
	II		0,00	0,00	0,00				

mii lei -

CAPITOL/ GRUPA/ SURSA	I/II	TOTAL	CHELTUIELI EFFECTUATE până la 31.12.2024	PROPUNERI 2025	ESTIMARI 2026	ESTIMARI 2027	ESTIMARI 2028	Estimari anii ulteriori
		2=3+...+9	3	5	6	7	8	9
02 Buget local	II	0,00	0,00	0,00				
din care:	I	0,00	0,00	0,00				
71 Active nefinanciare	II	0,00	0,00	0,00				
	I	0,00	0,00	0,00				
	II	0,00	0,00	0,00				
c. cheltuieli pentru elaborarea studiilor de fezabilitate, a studiilor de fezabilitate, a proiectelor și a altor studii aferente obiectivelor de investiții		0,00	0,00	0,00				
TOTAL GENERAL								
1. Total surse de finanțare	I	0,00	0,00	0,00				
	II	0,00	0,00	0,00				
02 Buget local	I	0,00	0,00	0,00				
din care:	II	0,00	0,00	0,00				
71 Active nefinanciare	I	0,00	0,00	0,00				
	II	0,00	0,00	0,00				
CAPITOL 65.02		0,00	0,00	0,00				
TOTAL GENERAL								
1. Total surse de finanțare	I	9.876,41	9.358,12	518,29				
	II	9.876,41	9.358,12	518,29				
02 Buget local	I	9.876,41	9.358,12	518,29				
din care:	II	9.876,41	9.358,12	518,29				
56 Programe finanțate din Fondul European de Dezvoltare Regională (FEDR) aderente cadrului financiar 2021-2027	I	9.876,41	9.358,12	518,29				
	II	9.876,41	9.358,12	518,29				
58 Proiecte cu finanțare din fonduri externe nerambursabile aferente cadrului financiar 2014-2020	I	0,00	0,00	0,00				
	II	0,00	0,00	0,00				
60 Proiecte cu finanțare din sumele reprezentând asistența financiară nerambursabilă aferentă PNRR	I	0,00	0,00	0,00				
	II	0,00	0,00	0,00				
61 Proiecte cu finanțare din sumele aferente componentei de împrumut a PNRR	I	0,00	0,00	0,00				
	II	0,00	0,00	0,00				
71 Active nefinanciare	I	0,00	0,00	0,00				
	II	0,00	0,00	0,00				
A. Obiective (proiecte) de investiții în continuare								
TOTAL GENERAL								
1. Total surse de finanțare	I	0,00	0,00	0,00				
	II	0,00	0,00	0,00				
02 Buget local	I	0,00	0,00	0,00				
din care:	II	0,00	0,00	0,00				

mii lei -

CAPITOL/ GRUPA/ SURSA	I/II	TOTAL	CHELTUIELI EFFECTUATE până la 31.12.2024	PROPUNERI 2025	ESTIMARI 2026	ESTIMARI 2027	ESTIMARI 2028	Estimari anii ulteriori	mii lei -	
									2=3+...+9	3
56 Programe finanțate din Fondul European de Dezvoltare Regională (FEDR) aferente cadrului financiar 2021-2027	1									
		0								
	I	0,00	0,00	0,00						
	II	0,00	0,00	0,00						
1.- titlul 56.xx.xx	I	0								
	II	0								
58 Proiecte cu finanțare din fonduri externe nerambursabile aferente cadrului financiar 2014-2020	I	0,00	00,00	00,00						
	II	0,00	00,00	00,00						
1.- titlul 58.XX.XX	I	0,00								
	II	0,00								
60 Proiecte cu finanțare din sumele reprezentând asistența financiară nerambursabilă aferentă PNRR	I	0		0,00						
	II	0		0,00						
61 Proiecte cu finanțare din sumele aferente componentei de împrumut a PNRR	I	0		0,00						
	II	0		0,00						
	I	0		0,00						
	II	0		0,00						
71 Active nefinanciare	I	0		0,00						
	II	0		0,00						
	I	0		0,00						
	II	0		0,00						
B. Obiective (proiecte) de investiții noi	II	0								
TOTAL GENERAL										
1. Total surse de finanțare	I	9.876,41	9.358,12	518,29						
	II	9.876,41	9.358,12	518,29						
02 Buget local	I	9.876,41	9.358,12	518,29						
din care:	II	9.876,41	9.358,12	518,29						
56 Programe finanțate din Fondul European de Dezvoltare Regională (FEDR) aderente cadrului financiar 2021-2027	I	9.876,41	9.358,12	518,29						
	II	9.876,41	9.358,12	518,29						
1.- Programe finanțate din FEDR aferente cadrului financiar 2021-2027, Reabilitare, modernizare Școala Gimnaziala Al. Moisi Moldova Noua, cod SMIS 118446, titlul 56.48.01	I	400,80	400,8	0						
	II	400,80	400,8	0						

CAPITOL/ GRUPA/ SURSA	I/II	TOTAL	CHELTUIELI					ESTIMARI 2027	ESTIMARI 2028	Estimari anii ulteriori
			EFFECTUATE până la 31.12.2024	PROPUNERI 2025	ESTIMARI 2026	ESTIMARI 2027	ESTIMARI 2028			
		2=3+...+9	3	5	6	7	8	9		
1.- Programe finanțate din FEDR aferente cadrului financiar 2021-2027, Reabilitare, modernizare Scoala Gimnaziala Al. Moisi Moldova Noua, cod SMIS 118446, suma de 124,66 mii lei excedent bugetar conform HCL 16 /19.02.2025 titlul 56.48.02	I	1.237,99	1113,33	124,66						
	II	1.237,99	1113,33	124,66						
2.- Programe finanțate din FEDR aferente cadrului financiar 2021-2027, Reabilitare, modernizare Scoala Gimnaziala Al. Moisi Moldova Noua, cod SMIS 118446, suma de 2,55 mii lei excedent bugetar conform HCL 16/19.02.2025, titlul 56.48.03	I	879,24	876,69	2,55						
	II	879,24	876,69	2,55						
3.-Programe finanțate din FEDR aferente cadrului financiar 2021-2027, Îmbunătățirea calitatii vieții pentru locuitorii orașului Moldova Noua din zona adiacenta școlii Sofia Arcan, cod SMIS 125798 titlul 56.48.01	I	1100,1	1.100,10	00,00						
	II	1100,1	1.100,10	00,00						
4.-Programe finanțate din FEDR aferente cadrului financiar 2021-2027, Îmbunătățirea calitatii vieții pentru locuitorii orașului Moldova Noua din zona adiacenta școlii Sofia Arcan, cod SMIS 125798 titlul 56.48.02	I	5610,25	5.227,00	383,25						
	II	5610,25	5.227,00	383,25						
5.-Programe finanțate din FEDR aferente cadrului financiar 2021-2027, Îmbunătățirea calitatii vieții pentru locuitorii orașului Moldova Noua din zona adiacenta școlii Sofia Arcan, cod SMIS 125798, titlul 56.48.03	I	648,03	640,20	07,83						
	II	648,03	640,20	07,83						
60 Proiecte cu finanțare din sumele reprezentând asistența financiară nerambursabilă aferentă PNRR	I	0,00		0,00						
	II	0,00		0,00						
1. , titlul 60.01	I	0,00		0,00						
	II	0,00		0,00						
2. titlul 60.03	I	0,00		0,00						
	II	0,00		0,00						
61 Proiecte cu finanțare din sumele aferente componentei de împrumut a PNRR	I	0,00		0,00						
	II	0,00		0,00						
	I	0,00		0,00						
	II	0,00		0,00						

mii lei -

CAPITOL/ GRUPA/ SURSA	I/II	TOTAL	CHELTUIELI EFECTUATE până la 31.12.2024	PROPUNERI 2025	ESTIMARI 2026	ESTIMARI 2027	ESTIMARI 2028	Estimari anii ulteriori
71 Active nefinanciare	I	0,00						
	II							
71 Active nefinanciare		0,00	0,00	0,00	0,00	0,00	0,00	0,00
C. Alte cheltuieli de investitii		0,00	0,00	0,00	0,00	0,00	0,00	0,00
TOTAL GENERAL		0,00	0,00	0,00	0,00	0,00	0,00	0,00
1. Total surse de finanțare	I	0,00	0,00	0,00				
	II							
02 Buget local		0,00	0,00	0,00				
din care:	I	0,00	0,00	0,00				
	II							
71 Active nefinanciare		0,00	0,00	0,00	0,00	0,00	0,00	0,00
	I	0,00	0,00	0,00				
	II							
71 Active nefinanciare		0,00	0,00	0,00	0,00	0,00	0,00	0,00
	I	0,00	0,00	0,00				
	II							
b. dotari independente		0,00	0,00	0,00	0,00	0,00	0,00	0,00
	I	0,00	0,00	0,00				
	II							
1. Total surse de finanțare		0,00	0,00	0,00	0,00	0,00	0,00	0,00
	I	0,00	0,00	0,00				
	II							
02 Buget local		0,00	0,00	0,00				
din care:	I	0,00	0,00	0,00				
	II							
71 Active nefinanciare		0,00	0,00	0,00	0,00	0,00	0,00	0,00
	I	0,00	0,00	0,00				
	II							
71 Active nefinanciare		0,00	0,00	0,00	0,00	0,00	0,00	0,00
	I	0,00	0,00	0,00				
	II							
c. cheltuieli pentru elaborarea studiilor de fezabilitate, a studiilor de fezabilitate, a proiectelor și a altor studii aferente obiectivelor de investiții		0,00	0,00	0,00	0,00	0,00	0,00	0,00
TOTAL GENERAL		0,00	0,00	0,00	0,00	0,00	0,00	0,00
1. Total surse de finanțare	I	0,00	0,00	0,00				
	II							
02 Buget local		0,00	0,00	0,00				
din care:	I	0,00	0,00	0,00				
	II							
71 Active nefinanciare		0,00	0,00	0,00	0,00	0,00	0,00	0,00
	I	0,00	0,00	0,00				
	II							
71 Active nefinanciare		0,00	0,00	0,00	0,00	0,00	0,00	0,00
	I	0,00	0,00	0,00				
	II							
CAPITOL 70.02		0,00	0,00	0,00	0,00	0,00	0,00	0,00
	I	0,00	0,00	0,00				
	II							
TOTAL GENERAL		0,00	0,00	0,00	0,00	0,00	0,00	0,00
1. Total surse de finanțare	I	0,00	0,00	0,00				
	II							
02 Buget local		0,00	0,00	0,00				
din care:	I	0,00	0,00	0,00				
	II							
71 Active nefinanciare		0,00	0,00	0,00	0,00	0,00	0,00	0,00
	I	0,00	0,00	0,00				
	II							
71 Active nefinanciare		0,00	0,00	0,00	0,00	0,00	0,00	0,00
	I	0,00	0,00	0,00				
	II							
TOTAL GENERAL		0,00	0,00	0,00	0,00	0,00	0,00	0,00
1. Total surse de finanțare	I	0,00	0,00	0,00				
	II							
02 Buget local		0,00	0,00	0,00				
din care:	I	0,00	0,00	0,00				
	II							
71 Active nefinanciare		0,00	0,00	0,00	0,00	0,00	0,00	0,00
	I	0,00	0,00	0,00				
	II							
71 Active nefinanciare		0,00	0,00	0,00	0,00	0,00	0,00	0,00
	I	0,00	0,00	0,00				
	II							
02 Buget local		8.745,05	7.915,62	829,43				
din care:	I	8.745,05	7.915,62	829,43				
	II							
71 Active nefinanciare		8.745,05	7.915,62	829,43				
	I	8.745,05	7.915,62	829,43				
	II							

CAPITOL/ GRUPA/ SURSA	I/II	TOTAL	CHELTUIELI EFFECTUATE până la 31.12.2024	PROPUNERI 2025	ESTIMARI 2026	ESTIMARI 2027	ESTIMARI 2028	Estimari anii ulteriori	mii lei -	
									2=3+...+9	3
56 Programe finanțate din Fondul European de Dezvoltare Regională (FEDR) aderente cadrului financiar 2021-2027	1									
		8.745,05	7.915,62	829,43						
60 Proiecte cu finanțare din sumele reprezentând asistența financiară nerambursabilă aferentă PNRR	II	8.745,05	7.915,62	829,43						
	I	0,00	0,00	0,00						
61 Proiecte cu finanțare din sumele aferente componentei de împrumut a PNRR	II	0,00	0,00	0,00						
	I	0,00		0,00						
	II	0,00		0,00						
71 Active nefinanciare	I	0,00		0,00						
	II	0,00		0,00						
	I	0,00	0,00	0,00						
	II	0,00	0,00	0,00						
A. Obiective (proiecte) de investiții în continuare										
TOTAL GENERAL										
1. Total surse de finanțare	I	0,00	0,00	0,00						
	II	0,00	0,00	0,00						
02 Buget local										
din care:	I	0,00	0,00	0,00						
	II	0,00	0,00	0,00						
56 Programe finanțate din Fondul European de Dezvoltare Regională (FEDR) aderente cadrului financiar 2021-2027	I	0,00	0,00	0,00						
	II	0,00	0,00	0,00						
1.-	I	0,00	0,00	0,00						
	II	0,00	0,00	0,00						
2.-	I	0,00	0,00	0,00						
	II	0,00	0,00	0,00						
60 Proiecte cu finanțare din sumele reprezentând asistența financiară nerambursabilă aferentă PNRR	I	0,00	0,00	0,00						
	II	0,00	0,00	0,00						
1. titlul 60.01	I	0,00	0,00	0,00						
	II	0,00	0,00	0,00						
2. titlul 60.03	I	0,00	0,00	0,00						
	II	0,00	0,00	0,00						
61 Proiecte cu finanțare din sumele aferente componentei de împrumut a PNRR	I	0,00	0,00	0,00						
	II	0,00	0,00	0,00						
	I	0,00		0,00						
	II	0,00		0,00						
71 Active nefinanciare	I	0,00	0,00	0,00						
	II	0,00	0,00	0,00						

CAPITOL GRUPA/ SURSA	I/II	TOTAL	CHELTUIELI EFFECTUATE până la 31.12.2024	PROPUNERI 2025	ESTIMARI 2026	ESTIMARI 2027	ESTIMARI 2028	Estimari anii ulteriori	mii lei -	
									2=3+...+9	9
1. titlul 71.01.01	1	0	3	5	6	7	8	9		
	I	0,00	0,00	0,00						
	II	0,00	0,00	0,00						
B. Obiective (proiecte) de investiții noi										
TOTAL GENERAL										
1. Total surse de finanțare										
02 Buget local	I	8.745,05	7.915,62	829,43						
	II	8.745,05	7.915,62	829,43						
din care:	I	8.745,05	7.915,62	829,43						
	II	8.745,05	7.915,62	829,43						
56 Programe finanțate din Fondul European de Dezvoltare Regională (FEDR) aderente cadrului financiar 2021-2027										
4.-Programe finanțate din FEDR aferente cadrului financiar 2021-2027	I	8.745,05	7.915,62	829,43						
	II	8.745,05	7.915,62	829,43						
2027- Imbunătățirea calitatii vieții populației în orasele mici și mijlocii din România, din cadrul programului regional vest, cod SMS 125793 titlul 56.48.01										
	I	2.347,76	2.310,66	37,10						
	II	2.347,76	2.310,66	37,10						
5.-Programe finanțate din FEDR aferente cadrului financiar 2021-2027										
2027- Imbunătățirea calitatii vieții populației în orasele mici și mijlocii din România, din cadrul programului regional vest, cod SMS 125793, suma de 533,16 mii lei excedent bugetar conform HCL 16/19.02.2025 titlul 56.48.02	I	6.336,59	5.560,86	775,73						
	II	6.336,59	5.560,86	775,73						
6.-Programe finanțate din FEDR aferente cadrului financiar 2021-2027										
2027- Imbunătățirea calitatii vieții populației în orasele mici și mijlocii din România, din cadrul programului regional vest, cod SMS 125793, suma de 10,88 mii lei excedent bugetar conform HCL 16/19.02.2025 titlul 56.48.03	I	60,70	44,10	16,60						
	II	60,70	44,10	16,60						
60 Proiecte cu finanțare din sumele reprezentând asistența financiară nerambursabilă aferentă PNRR										
	I	0,00		0,00						
	II	0,00		0,00						
1. titlul 60.XX	I	0,00		0,00						
	II	0,00		0,00						
2. titlul 60.XX	I	0,00		0,00						
	II	0,00		0,00						
61 Proiecte cu finanțare din sumele aferente componentei de împrumut a PNRR										
	I	0,00		0,00						
	II	0,00		0,00						

CAPITOL/ GRUPA/ SURSA	I/II	TOTAL 2=3+...+9	CHELTUIELI EFECTUATE până la 31.12.2024	PROPUNERI 2025	ESTIMARI 2026	ESTIMARI 2027	ESTIMARI 2028	Estimari anii ulteriori
TOTAL GENERAL	1	0	3	5	6	7	8	9
1. Total surse de finanțare	I	9.598,59	8.445,59	1.153,00				
02 Buget local	II	9.598,59	8.445,59	1.153,00				
din care:	I	9.598,59	8.445,59	1.153,00				
56 Programe finanțate din Fondul European de Dezvoltare Regională (FEDR) aderente cadrului financiar 2021-2027	II	9.598,59	8.445,59	1.153,00				
60 Proiecte cu finanțare din sumele reprezentând asistența financiară nerambursabilă aferentă PNRR	I	0,00	0,00	0,00				
61 Proiecte cu finanțare din sumele reprezentând asistența financiară nerambursabilă aferentă PNRR	II	0,00	0,00	0,00				
61 Proiecte cu finanțare din sumele aferente componentei de împrumut a PNRR	I	0,00		0,00				
71 Active nefinanciare	II	0,00		0,00				
	I	9.598,59	8.445,59	1.153,00				
	II	9.598,59	8.445,59	1.153,00				
A. Obiective (proiecte) de investiții în continuare								
TOTAL GENERAL								
1. Total surse de finanțare	I	9.598,59	8.445,59	1.153,00				
02 Buget local	II	9.598,59	8.445,59	1.153,00				
din care:	I	9.598,59	8.445,59	1.153,00				
56 Programe finanțate din Fondul European de Dezvoltare Regională (FEDR) aderente cadrului financiar 2021-2027	II	9.598,59	8.445,59	1.153,00				
1.- titlul 56.xx.xx	I	0,00	0,00	0,00				
	II	0,00	0,00	0,00				
60 Proiecte cu finanțare din sumele reprezentând asistența financiară nerambursabilă aferentă PNRR	I	0,00	0,00	0,00				
	II	0,00	0,00	0,00				
1. titlul 60.01	I	0,00	0,00	0,00				
	II	0,00	0,00	0,00				
2. titlul 60.03	I	0,00	0,00	0,00				
	II	0,00	0,00	0,00				
61 Proiecte cu finanțare din sumele aferente componentei de împrumut a PNRR	I	0,00		0,00				
	II	0,00		0,00				

mii lei -

CAPITOL/ GRUPA/ SURSA	I/II	TOTAL 2=3+...+9	CHELTUIELI EFFECTUATE până la 31.12.2024	PROPUNERI 2025	ESTIMARI 2026	ESTIMARI 2027	ESTIMARI 2028	Estimari anii ulterioari
71 Active nefinanciare	1	0	3	5	6	7	8	9
1. Reabilitare si modernizare strazi Moldova Noua, titlul 71.01.01	I II	9.598,59 9.598,59	8.445,59 8.445,59	1.153,00 1.153,00				
	I	9.598,59	8.445,59	1.153,00				
	II	9.598,59	8.445,59	1.153,00				
B. Obiective (proiecte) de investitii noi								
TOTAL GENERAL								
1. Total surse de finanțare	I II	0,00 0,00	0,00 0,00	0,00 0,00				
02 Buget local	I	0,00	0,00	0,00				
din care:	II	0,00	0,00	0,00				
56 Programe finantate din Fondul European de Dezvoltare Regionale (FEDR) aderente cadrului financiar 2021-2027	I II	0,00 0,00	0,00 0,00	0,00 0,00				
60 Proiecte cu finanțare din sumele reprezentând asistența financiară nerambursabilă aferentă PNRR	I II	0,00 0,00	0,00 0,00	0,00 0,00				
1. titlul 60.xx	I II	0,00 0,00	0,00 0,00	0,00 0,00				
2. titlul 60.xx	I II	0,00 0,00						
61 Proiecte cu finanțare din sumele aferente componentei de împrumut a PNRR	I II	0,00 0,00		0,00 0,00				
71 Active nefinanciare	I II	0,00 0,00		0,00 0,00				
1. titlul 71.xx.xx	I II	0,00 0,00		0,00 0,00				
C. Alte cheltuieli de investitii								
TOTAL GENERAL								
1. Total surse de finanțare	I II	0,00 0,00	0,00 0,00	0,00 0,00				
02 Buget local	I	0,00	0,00	0,00				
din care:	II	0,00	0,00	0,00				
71 Active nefinanciare	I II	0,00 0,00	0,00 0,00	0,00 0,00				

CAPITOL/ GRUPA/ SURSA	I/II	TOTAL	CHELTUIELI EFECTUATE până la 31.12.2024	PROPUNERI 2025	ESTIMARI 2026	ESTIMARI 2027	ESTIMARI 2028	Estimari anii ulteriori
		2=3+...+9	3	5	6	7	8	9
b. dotari independente	I	0,00	0,00	0,00				
	II							
TOTAL GENERAL								
1. Total surse de finanțare	I	0,00	0,00	0,00				
	II							
02 Buget local	I	0,00	0,00	0,00				
din care:	I							
71 Active nefinanciare	II	0,00	0,00	0,00				
	I							
	II	0,00	0,00	0,00				
	I							
	II							
c. cheltuieli pentru elaborarea studiilor de fezabilitate, a studiilor de fezabilitate, a proiectelor și a altor studii aferente obiectivelor de investiții								
TOTAL GENERAL								
1. Total surse de finanțare	I	0,00	0,00	0,00				
	II							
02 Buget local	I	0,00	0,00	0,00				
din care:	I							
71 Active nefinanciare	II	0,00	0,00	0,00				
	I							
	II	0,00	0,00	0,00				
	I							
	II							

mii lei -

ORDONATOR DE CREDITE

CONTABIL



[Handwritten signature]

[Handwritten signature]

DETALIEREA VENITURILOR
66.10.06.01-SPITALE GENERALE

Denumirea indicatorilor	Simbol	Total anual	Trimestral				Estimari		
			I	II	III	IV	2026	2027	2028
SECTIUNEA FUNCTIONARE									
TOTAL VENITURI		24.100.000,00	6.380.000,00	6.260.000,00	6.120.000,00	5.340.000,00	24.750.000,00	24.750.000,00	25.300.000,00
I. VENITURI CURENTE		24.100.000,00	6.380.000,00	6.260.000,00	6.120.000,00	5.340.000,00	24.750.000,00	24.750.000,00	25.300.000,00
C. VENITURI NEFISCALE		13.250.000,00	3.630.000,00	3.510.000,00	3.370.000,00	2.740.000,00	13.750.000,00	13.750.000,00	14.300.000,00
C2. VANZARI DE BUNURI SI SERVICII		13.250.000,00	3.630.000,00	3.510.000,00	3.370.000,00	2.740.000,00	13.750.000,00	13.750.000,00	14.300.000,00
Venturi din prestari de servicii si alte activitati	33.2F	13.250.000,00	3.630.000,00	3.510.000,00	3.370.000,00	2.740.000,00	13.750.000,00	13.750.000,00	14.300.000,00
Venturi din prestari de servicii	33.2F.08	500.000,00	160.000,00	150.000,00	120.000,00	70.000,00	500.000,00	500.000,00	550.000,00
Venturi din contractele incheiate cu casele de	33.2F.21	11.500.000,00	3.100.000,00	3.050.000,00	2.950.000,00	2.400.000,00	12.000.000,00	12.000.000,00	12.500.000,00
Venturi din contractele incheiate cu directiile de	33.2F.30	1.250.000,00	370.000,00	310.000,00	300.000,00	270.000,00	1.250.000,00	1.250.000,00	1.250.000,00
SUBVENTII DE LA ALTE NIVELUALE		10.850.000,00	2.750.000,00	2.750.000,00	2.750.000,00	2.600.000,00	11.000.000,00	11.000.000,00	11.000.000,00
Subventii de la alte administratii	43.2F	10.850.000,00	2.750.000,00	2.750.000,00	2.750.000,00	2.600.000,00	11.000.000,00	11.000.000,00	11.000.000,00
Subventii din bugetul Fondului national unic de	43.2F.33	10.850.000,00	2.750.000,00	2.750.000,00	2.750.000,00	2.600.000,00	11.000.000,00	11.000.000,00	11.000.000,00
SECTIUNEA DEZVOLTARE		5.265.303,00	5.265.303,00	0,00	0,00	0,00	0,00	0,00	0,00
TOTAL VENITURI		5.265.303,00	5.265.303,00	0,00	0,00	0,00	0,00	0,00	0,00
SUBVENTII DE LA ALTE NIVELUALE		1.469.303,00	1.469.303,00	0,00	0,00	0,00	0,00	0,00	0,00
Subventii de la bugetul de stat	42.2F	1.469.303,00	1.469.303,00	0,00	0,00	0,00	0,00	0,00	0,00
Alocari de sume din FNRR aferente asistentei	42.2F.88	1.469.303,00	1.469.303,00	0,00	0,00	0,00	0,00	0,00	0,00
Fonduri europene nerambursabile	42.2F.88.01	1.234.708,00	1.234.708,00	0,00	0,00	0,00	0,00	0,00	0,00
Sume aferente TVA	42.2F.88.03	234.595,00	234.595,00	0,00	0,00	0,00	0,00	0,00	0,00
Sume FEU postaderare in contul platilor	45.2F	3.796.000,00	3.796.000,00	0,00	0,00	0,00	0,00	0,00	0,00
Fondul European de Dezvoltare Regionala (FEDR)	45.2F.48	3.796.000,00	3.796.000,00	0,00	0,00	0,00	0,00	0,00	0,00
Sume prioritizate in contul platilor efectuate in anul curent	45.2F.48.01	3.796.000,00	3.796.000,00	0,00	0,00	0,00	0,00	0,00	0,00

MANAGER
EC. PATROI/SEBASTIAN

DIRECTOR FINANCIAR CONTABIL
EC. STANICA RAMONA



DETALIEREA CHELTUIELILOR
66.10.06.01 - Spitale generale

 Hotărârea nr.
 Anexa 2.38-1

Denumirea identificatorilor	Simbol	Total anual	Din care credite bugetare destinate stingerii platilor restante	Trimestrial				Estimari		
				-	=	≡	≠	2026	2027	2028
TOTAL CHELTUIELI (FUNCTIONARE+DEZVOLTARE)		29.365.303,00	230.000,00	11.645.303,00	6.260.000,00	6.120.000,00	5.340.000,00			
SECTIUNEA DE FUNCTIONARE		24.301.303,00	230.000,00	6.581.303,00	6.260.000,00	6.120.000,00	5.340.000,00			
CHELTUIELI CURENTE	01	24.301.303,00	230.000,00	6.581.303,00	6.260.000,00	6.120.000,00	5.340.000,00	0,00	0,00	0,00
TITLUL I CHELTUIELI DE PERSONAL	10	16.300.000,00	0,00	4.095.000,00	4.180.000,00	4.180.000,00	3.845.000,00	0,00	0,00	0,00
Cheltuieli salariale in bani	10.01	15.930.000,00	0,00	3.995.000,00	4.085.000,00	4.090.000,00	3.760.000,00	0,00	0,00	0,00
Salarii de baza	10.01.01	11.900.000,00	0,00	2.950.000,00	3.050.000,00	3.050.000,00	2.850.000,00	X	X	X
Sporuri pentru conditii de munca	10.01.05	1.265.000,00	0,00	325.000,00	320.000,00	320.000,00	300.000,00	X	X	X
Alte sporuri	10.01.06	795.000,00	0,00	205.000,00	200.000,00	210.000,00	180.000,00	X	X	X
fond aferent platii cu ora	10.01.11	155.000,00	0,00	50.000,00	45.000,00	40.000,00	20.000,00	X	X	X
Indemnizatie de hrana	10.01.17	450.000,00	0,00	110.000,00	120.000,00	120.000,00	100.000,00	X	X	X
Alte drepturi salariale in bani	10.01.30	1.365.000,00	0,00	355.000,00	350.000,00	350.000,00	310.000,00	X	X	X
Contributii	10.03	370.000,00	0,00	100.000,00	95.000,00	90.000,00	85.000,00	X	X	X
Contributia asiguratorie pentru munca	10.03.07	370.000,00	0,00	100.000,00	95.000,00	90.000,00	85.000,00	X	X	X
TITLUL II BUNURI SI SERVICII	20	7.881.303,00	230.000,00	2.451.303,00	2.045.000,00	1.910.000,00	1.475.000,00			
Bunuri si servicii	20.01	3.977.303,00	67.000,00	1.149.303,00	988.000,00	900.000,00	940.000,00	0,00	0,00	0,00
Furnituri de birou	20.01.01	95.000,00	0,00	35.000,00	20.000,00	15.000,00	25.000,00	X	X	X
Materiale pentru curatenie	20.01.02	195.000,00	0,00	60.000,00	40.000,00	40.000,00	55.000,00	X	X	X
Incalzit, iluminat si forta motrica	20.01.03	295.000,00	0,00	70.000,00	75.000,00	75.000,00	75.000,00	X	X	X
Apa, canal si salubritate	20.01.04	205.000,00	0,00	60.000,00	50.000,00	45.000,00	50.000,00	X	X	X
Carburanti si lubrifianti	20.01.05	350.000,00	12.000,00	150.000,00	100.000,00	30.000,00	70.000,00	X	X	X
Piese de schimb	20.01.06	65.000,00	0,00	30.000,00	25.000,00	10.000,00	0,00	X	X	X
Transport	20.01.07	45.000,00	0,00	10.000,00	15.000,00	10.000,00	10.000,00	X	X	X
Posta, telecomunicatii, radio, tv, internet	20.01.08	20.000,00	0,00	5.000,00	5.000,00	5.000,00	5.000,00	X	X	X

Denumirea identificatorilor	Simbol	Total anual	Din care credite bugetare destinate stingerii platilor restante	Trimestral					Estimari		
				I	II	III	IV	2026	2027	2028	
											0,00
Materiale si prestari de servicii cu caracter functional	20.01.09	1.278.000,00	25.000,00	350.000,00	308.000,00	320.000,00	300.000,00	X	X	X	
Alte bunuri si servicii pentru intretinere si functionare	20.01.30	1.429.303,00	30.000,00	379.303,00	350.000,00	350.000,00	350.000,00	X	X	X	
Reparatii curente	20.02	700.000,00	0,00	200.000,00	250.000,00	250.000,00	0,00	X	X	X	
Hrana	20.03	540.000,00	0,00	150.000,00	150.000,00	140.000,00	100.000,00	X	X	X	
Hrana pentru oameni	20.03.01	540.000,00	0,00	150.000,00	150.000,00	140.000,00	100.000,00	X	X	X	
Medicamente si materiale sanitare	20.04	2.143.000,00	145.000,00	655.000,00	560.000,00	530.000,00	398.000,00	X	X	X	
Medicamente	20.04.01	1.100.000,00	70.000,00	350.000,00	300.000,00	250.000,00	200.000,00	X	X	X	
Materiale sanitare	20.04.02	430.000,00	30.000,00	120.000,00	110.000,00	100.000,00	100.000,00	X	X	X	
Reactivi	20.04.03	503.000,00	40.000,00	150.000,00	120.000,00	150.000,00	83.000,00	X	X	X	
Dezinfectanti	20.04.04	110.000,00	5.000,00	35.000,00	30.000,00	30.000,00	15.000,00	X	X	X	
Bunuri de natura obiectelor de inventar	20.05	160.000,00	8.000,00	60.000,00	40.000,00	45.000,00	15.000,00	X	X	X	
Uniforme si echipament	20.05.01	25.000,00	0,00	15.000,00	5.000,00	5.000,00	0,00	X	X	X	
Lenjerie si accesorii de pat	20.05.03	25.000,00	0,00	10.000,00	5.000,00	5.000,00	0,00	X	X	X	
Alte obiecte de inventar	20.05.30	110.000,00	8.000,00	35.000,00	30.000,00	35.000,00	10.000,00	X	X	X	
Deplasari, detasari, transferari	20.06	11.000,00	0,00	3.000,00	3.000,00	3.000,00	2.000,00	X	X	X	
Deplasari interne, detasari, transferari	20.06.01	11.000,00	0,00	3.000,00	3.000,00	3.000,00	2.000,00	X	X	X	
consultanta si expertiza	20.12	154.000,00	0,00	154.000,00	0,00	0,00	0,00	X	X	X	
Pregatire profesionala	20.13	10.000,00	0,00	5.000,00	3.000,00	2.000,00	0,00	X	X	X	
Protectia muncii	20.14	2.000,00	0,00	1.000,00	1.000,00	0,00	0,00	X	X	X	
Alte cheltuieli	20.30	184.000,00	10.000,00	74.000,00	50.000,00	40.000,00	20.000,00	X	X	X	
Reclama si publicitate	20.30.01	14.000,00	0,00	14.000,00	0,00	0,00	0,00	X	X	X	
alte cheltuieli cu bunuri si servicii	20.30.04	150.000,00	10.000,00	50.000,00	45.000,00	35.000,00	20.000,00	X	X	X	
TITLUL XI ALTE CHELTUIELI	59	120.000,00	0,00	35.000,00	35.000,00	30.000,00	20.000,00	X	X	X	
Sume atentele persoanelor cu handicap neincadrate	59.40	120.000,00	0,00	35.000,00	35.000,00	30.000,00	20.000,00	X	X	X	
SECTIUNEA DE DEZVOLTARE		5.064.000,00	0,00	5.064.000,00	0,00	0,00	0,00	X	X	X	
Total cheltuieli		5.064.000,00	0,00	5.064.000,00	0,00	0,00	0,00	X	X	X	

Denumirea identificatorilor	Simbol	Total anual	Din care credite bugetare destinate stingerii platilor restante	Trimestral				Estimari			
				I	II	III	IV	2026	2027	2028	
CHELTUIELI DE CAPITAL	70	5.064.000,00	0,00	5.064.000,00	0,00	0,00	0,00	0,00			
TITLUL XV ACTIVE NEFINANCIARE	71	5.064.000,00	0,00	5.064.000,00	0,00	0,00	0,00	0,00			
Active fixe	71.01	5.064.000,00	0,00	5.064.000,00	0,00	0,00	0,00	0,00			
Masini, echipamente si mijloace de transport	71.01.02	3.049.000,00	0,00	3.049.000,00	0,00	0,00	0,00	0,00			
Mobilier, aparatura birou si alte active corporale	71.01.03	160.000,00	0,00	160.000,00	0,00	0,00	0,00	0,00			
Alte active fixe	71.01.30	1.855.000,00	0,00	1.855.000,00	0,00	0,00	0,00	0,00			



[Handwritten signature]

[Handwritten signature]



MINISTERUL FINANTELOR

Agencia Națională de Administrare Fiscală
Direcția Generală Regională a Finanțelor
Publice Timișoara



Direcția Generală Regională
a Finanțelor Publice - Timișoara

Administrația Județeană a Finanțelor Publice Caraș-Severin
Activitatea de Trezorerie și Contabilitate Publică
Serviciul Îndrumarea și Verificarea Trezoreriilor și Sinteza și Asistența
Elaborării și Execuției Bugetelor Locale

Nr. CSG_STZ_ 2370 /21.02.2025

Domnului Primar Adrian- Constantin TORMA

UAT-Oraș Moldova Nouă

Str. Nicolae Balcescu, nr.26, Jud.Caras-Severin

PRIMĂRIA MOLDOVA NOUĂ
2418
dat: 21.02.2025


Vă comunicăm, pentru unitatea administrativ-teritorială pe care o reprezentați, sumele defalcate din taxa pe valoarea adăugată pentru finanțarea cheltuielilor descentralizate la nivelul comunelor, orașelor, municipiilor, sectoarelor și municipiului București, prevăzute la art. 5 alin. (3) lit. a), c și e) din Legea bugetului de stat pe anul 2025, nr. 9/2025, pentru anul 2025 și estimările pe anii 2026-2028, rezultate în urma repartizării și aprobate prin Decizia șefului administrației județene a finanțelor publice nr.293/20.02.2025, astfel:

Nr. crt	Denumire indicatori	Propuneri 2025	Estimari 2026	Estimari 2027	Estimari 2028
1.	Sume defalcate din taxa pe valoarea adăugată pentru finanțarea cheltuielilor descentralizate la nivelul comunelor, orașelor, municipiilor, sectoarelor și municipiului București, din care, pentru:	1.462,00	1.416,00	1.463,00	1.680,00
a	finanțării de bază a unităților de învățământ preuniversitar de stat, pentru categoriile de cheltuieli prevăzute la art. 139 alin. (2) lit. b) și c) din Legea nr. 198/2023, cu modificările și completările ulterioare	1.366,00	1.320,00	1.320,00	1.520,00
b	finanțării stimulentei educațional, sub formă de tichete sociale, stabilit de Legea nr. 248/2015, republicată	43,00	43,00	43,00	60,00
c	finanțării drepturilor copiilor cu cerințe educaționale speciale integrați în învățământul de masa	53,00	53,00	100,00	100,00

Cu deosebită considerație,

Viorica PAPA

Trezorer sef



627 432 Voichița LĂTCHESCU Șef serviciu IVTSAEEBL 18.

Intocmit Sofica EPURE Inspector superior

str. Valea Domanului nr. 2A 320071, Reșița
Tel.: 0255 216 393
Fax: 0255 220 104
e-mail: Buget.Trezor.CS@anaf.ro



MINISTERUL FINANTELOR


Agencia Națională de Administrare Fiscală
Direcția Generală Regională a Finanțelor
Publice Timișoara



Direcția Generală Regională
a Finanțelor Publice - Timișoara

Administrația Județeană a Finanțelor Publice Caraș-Severin
Activitatea de Trezorerie și Contabilitate Publică
Serviciul Îndrumarea și Verificarea Trezoreriilor și Sinteza și Asistența
Elaborării și Execuției Bugetelor Locale

Nr. CSG_STZ_2076/14.02.2025



Domnului Primar Adrian- Constantin TORMA

UAT-Oraș Moldova Nouă

Str. Nicolae Balcescu, nr.26, Jud.Caras-Severin

Vă comunicăm, pentru unitatea administrativ-teritorială pe care o reprezentați, sumele defalcate din taxa pe valoarea adăugată pentru finanțarea cheltuielilor descentralizate la nivelul comunelor, orașelor, municipiilor, sectoarelor și municipiului București,, prevazute la art. 5 alin. (3) lit. b), f), g) și h) din Legea bugetului de stat pe anul 2025, nr. 9/2025, pentru anul 2025 și estimările pe anii 2026-2028, rezultate în urma repartizării și aprobate prin Decizia nr.278/2025, astfel:

mii lei

Nr. crt	Denumire indicatori	Propuneri 2025	Estimari 2026	Estimari 2027	Estimari 2028
1.	Sume defalcate din taxa pe valoarea adăugată pentru finanțarea cheltuielilor descentralizate la nivelul comunelor, orașelor, municipiilor, sectoarelor și municipiului București, din care, pentru:	4.992,00	5.157,00	5.312,00	5.471,00
a	finanțarea drepturilor asistenților personali ai persoanelor cu handicap grav sau a indemnizațiile lunare	4.816,00	4.975,00	5.125,00	5.278,00
b	finanțării căminelor pentru persoane vârstnice	0,00	0,00	0,00	0,00
c	finanțării cheltuielilor de funcționare a centrelor de zi de îngrijire și recuperare a persoanelor vârstnice	0,00	0,00	0,00	0,00
d	finanțării cheltuielilor de funcționare a unităților de îngrijire la domiciliu a persoanelor vârstnice	0	0	0	0
e	finanțării gratuității acordate elevilor, la transportul public local și metropolitan rutier	176	182	187	193
f	finanțării centrelor de zi licențiate, destinate prevenirii separării copilului defamilie, organizate la nivelul comunelor, orașelor și municipiilor	0	0	0	0

*90% din necesarul fundamentat în pe baza numărului de beneficiari transmis de către uat-uri-

Dorim să vă reamintim prevederile art. 20 alin. (2) din Ordonanța de urgență a Guvernului nr.103/2013 privind salarizarea personalului plătit din fonduri publice în anul 2014, precum și alte măsuri în domeniul cheltuielilor publice, cu modificările și completările ulterioare:

„2) Finanțarea drepturilor asistenților personali ai persoanelor cu handicap grav sau a indemnizațiilor lunare ale persoanelor cu handicap grav, acordate în baza prevederilor art. 42 alin. (4) din Legea nr. 448/2006 privind protecția și promovarea drepturilor persoanelor cu handicap, republicată, cu modificările și completările ulterioare, se asigură de la bugetul de stat, din sume defalcate din taxa pe valoarea adăugată, în proporție de cel mult 90% din necesarul de fonduri stabilit în baza numărului de beneficiari comunicat de unitățile administrativ-teritoriale.”

Totodată conform alin. (6) al art. 5 din legea bugetului de stat pe anul 2025 enunțată mai sus, pentru finanțarea integrală a cheltuielilor prevăzute la alin. (3) art.5, pe lângă sumele defalcate din taxa pe valoarea adăugată, autoritățile administrației publice locale alocă și sume din veniturile proprii ale bugetelor locale ale acestora, precum și din sume defalcate din taxa pe valoarea adăugată pentru echilibrarea bugetelor locale, după caz.

De asemenea în conformitate cu adresa MF nr.533150/12.02.2025, vă solicităm să transmiteți până cel mai târziu 17.02.2025 propunerea de repartizare pe trimestre pe formularul anexat prezentei, pe adresa de e-mail **Buget.Trezor.CS@anaf.ro**

Cu deosebită considerație,



Voichița LAȚCHESCU
Șef serviciu IVTSAEEBL

Întocmit
Sofica EPURE- Inspector superior

str. Valea Domanului nr. 2A 320071, Reșița
Tel.:0255 216 393
Fax: 0255 220 104
e-mail:Buget.Trezor.CS@anaf.ro



MINISTERUL FINANTELOR

Agencia Națională de Administrare Fiscală
Direcția Generală Regională a Finanțelor
Publice Timișoara



Direcția Generală Regională
a Finanțelor Publice - Timișoara


Administrația Județeană a Finanțelor Publice Caraș-Severin
Activitatea de Trezorerie și Contabilitate Publică
Serviciul Îndrumarea și Verificarea Trezoreriilor și Sinteza și Asistența Elaborării și
Execuției Bugetelor Locale

Nr. CSG-STZ - 2141/ 17.02.2025

Domnului Primar Adrian- Constantin TORMA

UAT-Oraș Moldova Nouă

Str. Nicolae Balcescu, nr.26, Jud.Caras-Severin



Vă comunicăm, pentru unitatea dumneavoastră administrativ-teritorială, sumele rezultate în urma repartizării sumelor defalcate din taxa pe valoarea adăugată pentru echilibrarea bugetelor locale și sumele din cotele defalcate din impozitul pe venit pentru echilibrarea bugetelor locale, pentru anul 2025 și estimări anii 2026-2028, aprobate prin Decizia șefului administrației județene a finanțelor publice Caraș-Severin nr.284/17.02.2025.

Nr. crt.	Denumirea indicatorului	Anii			
		Buget 2025 ¹	Estimări 2026 [*]	Estimări 2027 [*]	Estimări 2028 [*]
1.	Sume defalcate din taxa pe valoarea adăugată echilibrarea bugetelor locale-indicator 11.02.06	161,00	347,00	394,00	441,00
2.	Sume alocate din cota defalcată din impozitul pe venit pentru echilibrarea bugetelor locale-indicator 04.02.04	415,00	156,00	173,00	189,00

Nota ¹ Anul 2025 cuprinde și suma de - mii lei pentru finanțarea unor cheltuieli curente și de capital, alocată potrivit Anexei nr.7/03, destinația sumelor fiind prevăzută în anexa menționată.

*Notă: La indicatorii sume defalcate din taxa pe valoarea adăugată pentru echilibrarea bugetelor locale respectiv sume alocate din cota defalcată din impozitul pe venit pentru echilibrarea bugetelor locale pe estimări 2026-2028 se vor cumula și sumele care vor fi repartizate prin hotărâre de Consiliul Județean, după caz.

Potrivit art.39 alin. 2 din Legea finanțelor publice locale, nr.273/2006, cu modificările și completările ulterioare, direcțiile generale ale finanțelor publice județene, comunică unităților administrativ-teritoriale și o estimare a veniturilor din cotele defalcate din impozitul pe venit, prevăzute la art.32 alin. 1.

Nr. crt.	Denumirea indicatorului	Anii mii lei			
		Buget 2025 ²	Estimări 2026*	Estimări 2027*	Estimări 2028*
1.	Cote defalcate din impozitul pe venit indicator- 04.02.01	7.774,00	7.753,00	7.954,00	8.145,00

NOTA² Pentru anul 2025 estimarea veniturilor din cotele defalcate din impozitul pe venit, prevăzute la art.32 alin. 1 s-a realizat prin Ordinul MF nr.293/2025 pentru aprobarea repartizării sumelor stabilite conform prevederilor art.6 alin.(1) lit.a) și b) (....)

De asemenea potrivit Legii bugetului de stat pe anul 2025 nr.9/2025, cota de 6% din impozitul pe venit a se încasa la bugetul de stat prevăzută la art.6 alin.(1) lit.c se repartizează potrivit alin. (6) prin hotărârea consiliului județean, sumele repartizate se reflectă în bugetele locale ale comunelor, orașelor și municipiilor, atât în planificare cât și în execuție, la o poziție de venituri distinctă, respectiv 04.02.05 "Sume repartizate din Fondul la dispoziția consiliului județean".

Cu deosebită considerație,

Viorica PAPA
Trezorier șef



Voichița LAȚCHESCU
Șef serviciu IVTSAEEBL

Întocmit
Sofica EPURE
Inspector superior

str. Valea Domanului nr. 2A 320071, Reșița
Tel.:0255 216 393
Fax: 0255 220 104
e-mail:Buget.Trezor.C5@anaf.ro